



# الخصائص الديمغرافية والاجتماعية للدوائر الانتخابية في مملكة البحرين

من 2002 – 2018

ثالثاً: المحافظة الشمالية

الدكتور زكريا عبد القادر الخنجي

2022

## الخصائص الديمغرافية والاجتماعية للدوائر الانتخابية

في مملكة البحرين ( 2022 – 2018 )

**ملاحظة: تم إعداد هذه الملفات أثناء انتخابات عام 2022 وكانت متاحة للأخوة والأخوات المترشحين والمترشحات.**

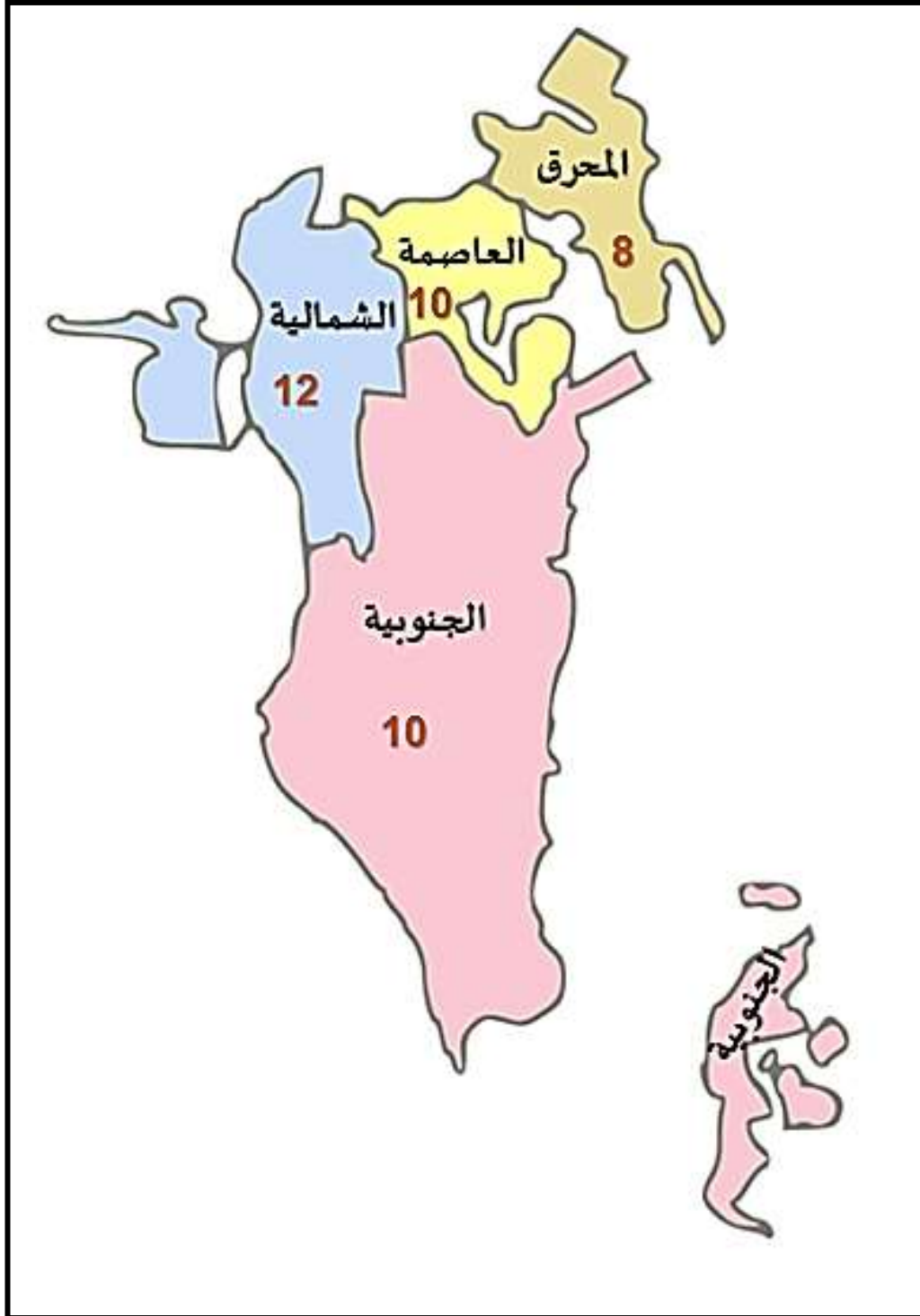
هذا الملف عبارة عن قاعدة البيانات الانتخابية، وهو دليل شامل عن الانتخابات في مملكة البحرين تحوي خريطة سياسية واقتصادية واجتماعية وثقافية للدائرة الانتخابية، بالإضافة إلى رصد تاريخي لتطور العملية الانتخابية فيها منذ أول انتخابات برلمانية وبلدية جرت في ظل العهد الزاهر لسيدى صاحب الجلالة الملك حمد بن عيسى ال خليفة حفظه الله عام 2002 وحتى انتخابات 2018، كما يرصد السلوك الانتخابي للناخب بالمعيار النوعي والعمرى والسياسى والجغرافى. ليس ذلك فحسب بل أن هذا الملف يقدم استشرافاً لمستقبل للكتلة الانتخابية في انتخابات 2022 من حيث الكم (العدد المتوقع للكتلة الانتخابية في الدائرة) والكيف (اتجاه السلوك الانتخابي للمواطنين في انتخابات 2022).

## الفهرس

| الصفحة | الموضوع  | م  |
|--------|--|----|
| 4      | الصورة العامة للانتخابات في البحرين                    | 1  |
| 8      | الصورة العامة للانتخابات في المحافظة الشمالية          | 2  |
| 19     | الدائرة الانتخابية الأولى في المحافظة الشمالية         | 3  |
| 20     | أولاً: التاريخ الانتخابي في الدائرة الأولى والتوقعات   | 4  |
| 26     | ثانياً: الملامح الاجتماعية والديمغرافية للدائرة الأولى | 5  |
| 29     | ثالثاً: الخدمات في الدائرة الأولى بالمحافظة الشمالية   | 6  |
| 36     | الدائرة الانتخابية الثانية في المحافظة الشمالية        | 7  |
| 50     | الدائرة الانتخابية الثالثة في المحافظة الشمالية        | 8  |
| 65     | الدائرة الانتخابية الرابعة في المحافظة الشمالية        | 9  |
| 80     | الدائرة الانتخابية الخامسة في المحافظة الشمالية        | 10 |
| 97     | الدائرة الانتخابية السادسة في المحافظة الشمالية        | 11 |
| 110    | الدائرة الانتخابية السابعة في المحافظة الشمالية        | 12 |
| 125    | الدائرة الانتخابية الثامنة في المحافظة الشمالية        | 13 |
| 137    | الدائرة الانتخابية التاسعة في المحافظة الشمالية        | 14 |
| 149    | الدائرة الانتخابية العاشرة في المحافظة الشمالية        | 15 |
| 161    | الدائرة الانتخابية الحادية عشرة في المحافظة الشمالية   | 16 |
| 173    | الدائرة الانتخابية الثانية عشرة في المحافظة الشمالية   | 17 |

# الصورة العامة للانتخابات في البحرين

## توزيع الدوائر الانتخابية على المحافظات

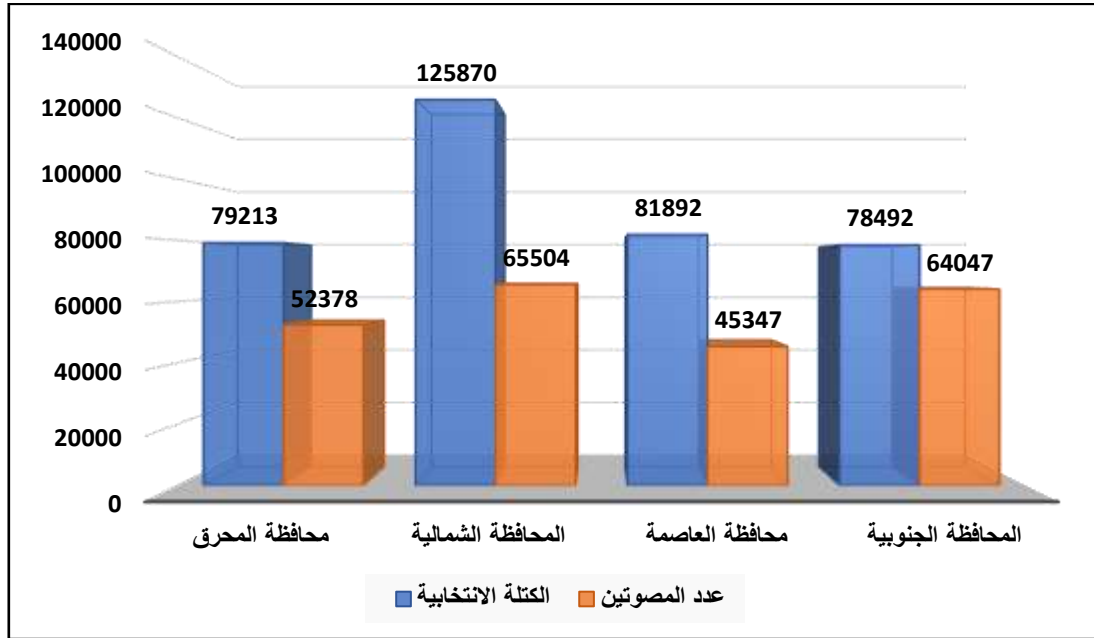


## جدول (1-1) الكتلة الانتخابية في مملكة البحرين حسب المحافظات عام 2018

| عدد المصوتين |               | الكتلة الانتخابية |               | المحافظة          |
|--------------|---------------|-------------------|---------------|-------------------|
| النسبة       | العدد         | النسبة            | العدد         |                   |
| * 66.1       | 52378         | ** 21.7           | 79213         | محافظة المحرق     |
| 52.0         | 65504         | 34.4              | 125870        | المحافظة الشمالية |
| 55.4         | 45347         | 22.4              | 81892         | محافظة العاصمة    |
| 81.6         | 64047         | 21.5              | 78492         | المحافظة الجنوبية |
| <b>62.2</b>  | <b>227276</b> | <b>100</b>        | <b>365467</b> | <b>المجموع</b>    |

\* النسبة من إجمالي الناخبين في المحافظة

\*\* النسبة من إجمالي الناخبين في المملكة



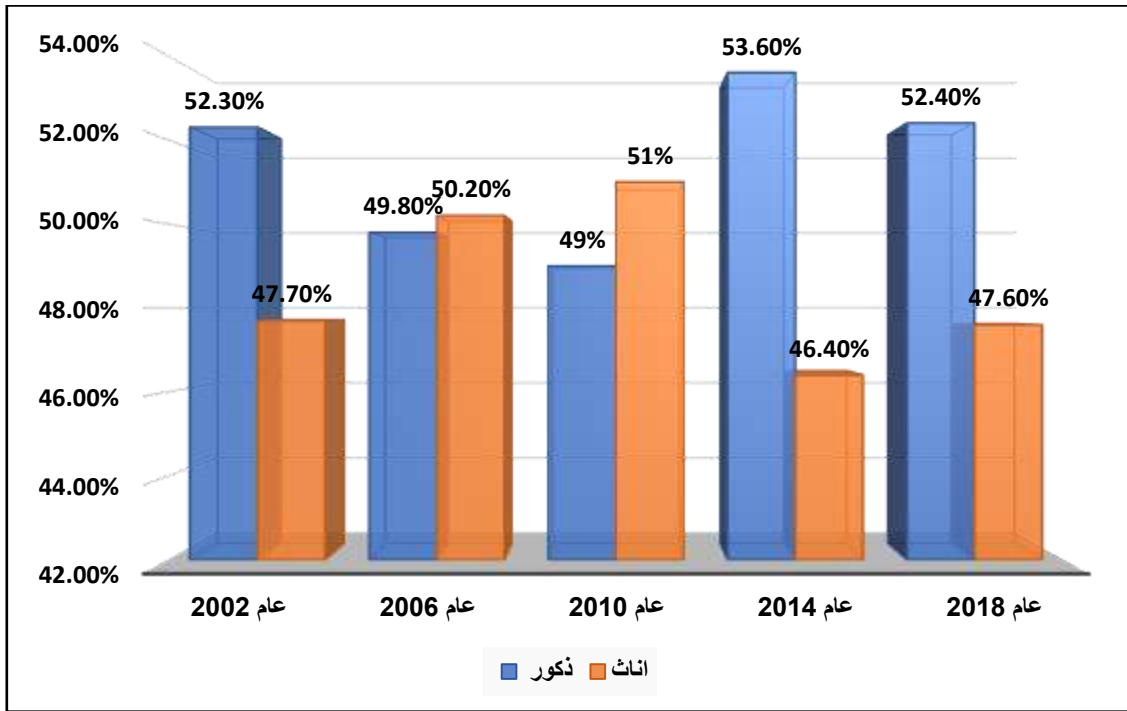
## شكل (1-1) الكتلة الانتخابية في مملكة البحرين حسب المحافظات عام 2018

يتضح من الجدول (1-1) والشكل (1-1) إن أكبر كتلة انتخابية هي تلك الموجودة في المحافظة الشمالية وذلك نظراً للكثافة السكانية التي تتمتع بها هذه المنطقة، وهذا يعكس أيضاً على عدد المصوتين والمشاركين في العملية الانتخابية، وتليها محافظة العاصمة والمحافظة الجنوبية وأخيراً محافظة المحرق.

إلا أن الاختلاف واضح في عدد ونسبة المشاركين في العملية الانتخابية إذ أنه يلي المحافظة الشمالية المحافظة الجنوبية ومن ثم محافظة المحرق وأخيراً محافظة العاصمة.

## ذلول (2-1) الذطور النوعي للمشاركة الانتخابية في مملكة البحرين

| عام  | ذكور  | اناث  |
|------|-------|-------|
| 2002 | %52.3 | %47.7 |
| 2006 | %49.8 | %50.2 |
| 2010 | %49   | %51   |
| 2014 | %53.6 | %46.4 |
| 2018 | %52.4 | %47.6 |



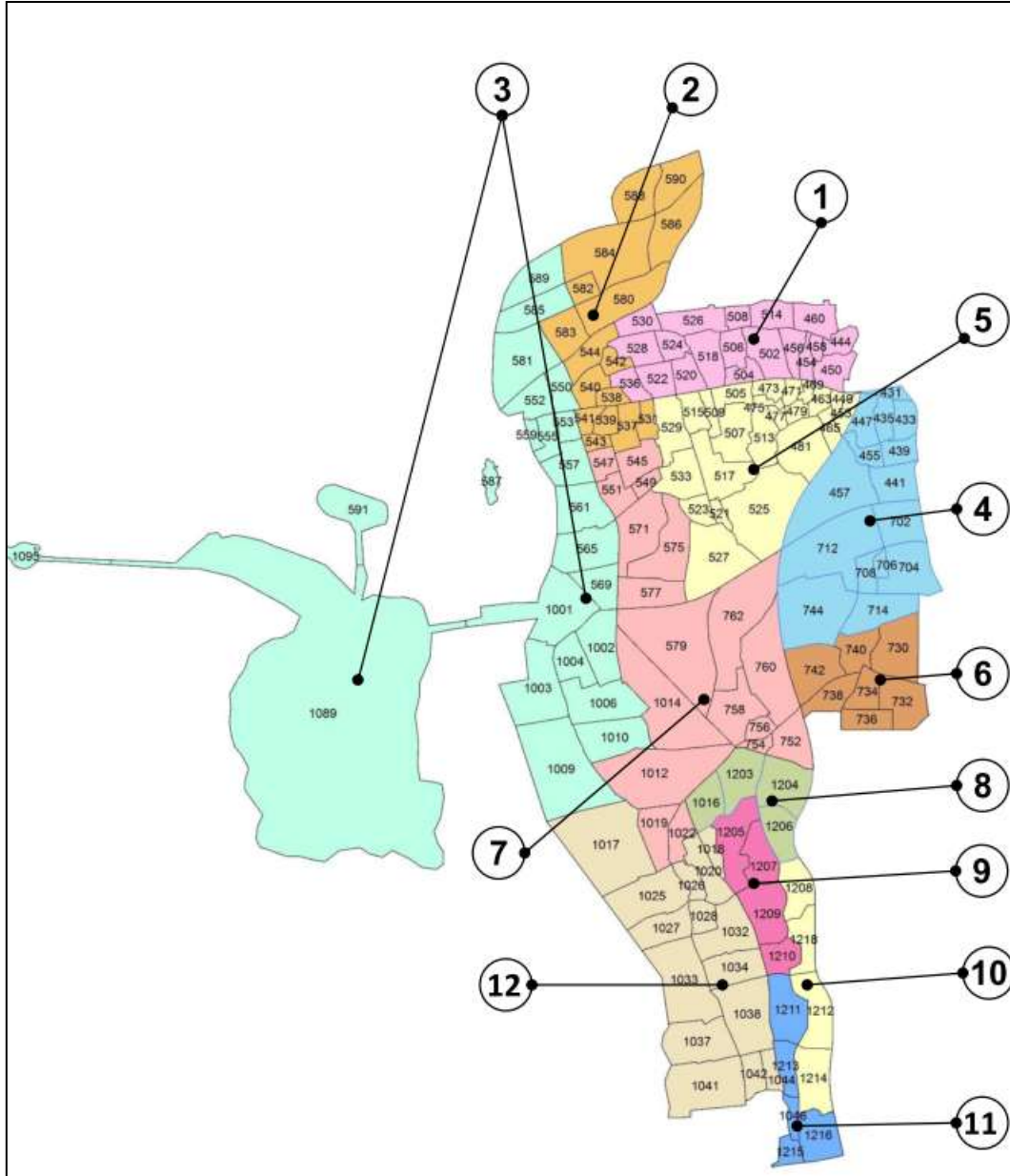
## شكل (2-1) الذطور النوعي للمشاركة الانتخابية في مملكة البحرين

يلاحظ من الذلول (2-1) والشكل (2-1) أن هناك سباق ما بين نسبة مشاركة المرأة والرجل في العملية الانتخابية، ولكن من الواضح أن نسبة الإناث اللاتي شاركن في العملية الانتخابية قد في الدورتيين عام 2006 و2010 زاد على نسبة مشاركة الرجال، إلا أنها عاودت للذلول بصورة كبيرة في عام 2014.

# الصورة العامة للانتخابات في المحافظة الشمالية



## خريطة توضح توزيع الدوائر الانتخابية والمجمعات في المحافظة الشمالية

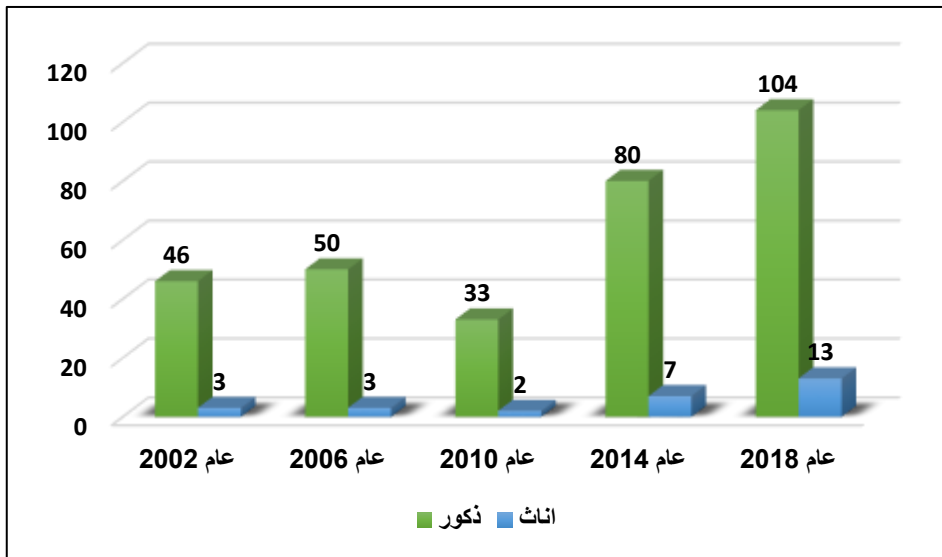


جدول (3-1) الإجمالي العام للسكان في الدوائر الانتخابية في المحافظة الشمالية

| الإجمالي      | النوع      |               |            |               | رقم الدائرة          |
|---------------|------------|---------------|------------|---------------|----------------------|
|               | انثى       |               | ذكر        |               |                      |
|               | النسبة     | العدد         | النسبة     | العدد         |                      |
| 24141         | %41.0      | 9900          | %59.0      | 14241         | الدائرة الأولى       |
| 13215         | %42.4      | 5608          | %57.6      | 7607          | الدائرة الثانية      |
| 14700         | %41.0      | 6022          | %59.0      | 8678          | الدائرة الثالثة      |
| 35881         | %26.1      | 9358          | %73.9      | 26523         | الدائرة الرابعة      |
| 23287         | %47.8      | 11132         | %52.2      | 12155         | الدائرة الخامسة      |
| 20227         | %42.5      | 8602          | %57.5      | 11625         | الدائرة السادسة      |
| 25415         | %37.4      | 9511          | %62.6      | 15904         | الدائرة السابعة      |
| 16854         | 40%        | 6754          | 60%        | 10100         | الدائرة الثامنة      |
| 18819         | %51.8      | 9753          | %48.2      | 9066          | الدائرة التاسعة      |
| 12273         | %52.6      | 6450          | %47.4      | 5823          | الدائرة العاشرة      |
| 17087         | %50.7      | 8660          | %49.3      | 8427          | الدائرة الحادية عشرة |
| 20209         | %44.7      | 9030          | %55.3      | 11179         | الدائرة الثانية عشر  |
| <b>249608</b> | <b>%42</b> | <b>104166</b> | <b>%58</b> | <b>145434</b> | <b>الإجمالي</b>      |

جدول (4-1) تطور عدد المترشحين في الانتخابات النيابية في المحافظة الشمالية

| عام 2018 |      |      | عام 2014 |      |      | عام 2010 |      |      | عام 2006 |      |      | عام 2002 |      |      |                          |                   |
|----------|------|------|----------|------|------|----------|------|------|----------|------|------|----------|------|------|--------------------------|-------------------|
| المجموع  | اناث | ذكور | المجموع  | اناث | ذكور | المجموع  | اناث | ذكور | المجموع  | اناث | ذكور | المجموع  | اناث | ذكور | العدد                    | المحافظة الشمالية |
| 117      | 13   | 104  | 87       | 7    | 80   | 35       | 2    | 33   | 53       | 3    | 50   | 49       | 3    | 46   |                          |                   |
| 40       | 11.1 | 88.9 | 33       | 8    | 92   | 23.5     | 5.7  | 94.3 | 24       | 5.7  | 94.3 | 25.6     | 6.1  | 93.9 |                          |                   |
| 292      |      |      | 264      |      |      | 149      |      |      | 221      |      |      | 191      |      |      | الإجمالي بالنسبة للبحرين |                   |



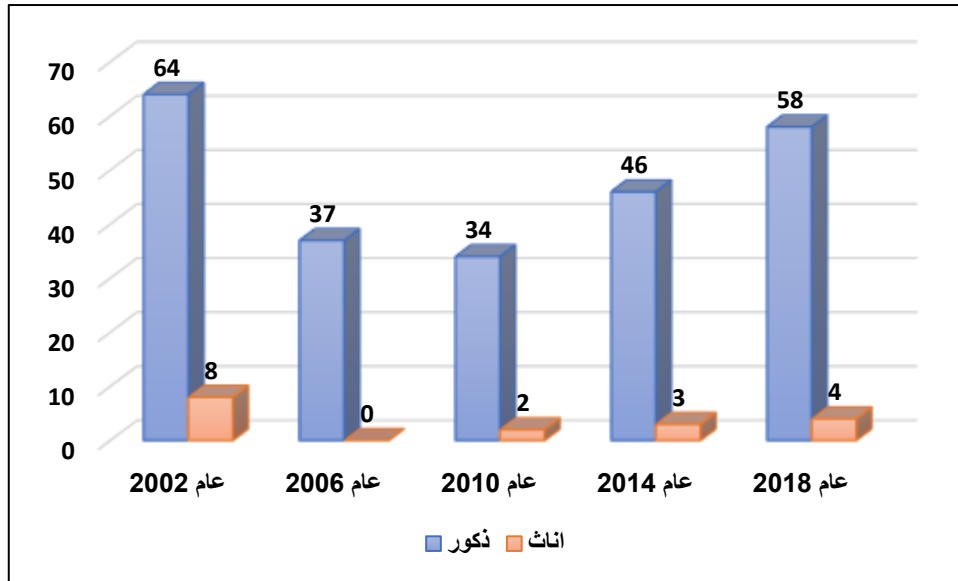
يتضح من الجدول (4-1) والشكل (3-1) أنه هناك إقبال كبير للترشح في دوائر المحافظة الشمالية المختلفة بصفة عامة، وخاصة من قبل الرجال، ومن الواضح أنه تضاعف العدد منذ عام 2014.

أما بالنسبة للمرأة فنجد أن عددهن قد زاد عام 2018 حتى بلغت نسبتهم 11.1%، وهذا أكبر عدد بلغ في المحافظة الشمالية، وربما تزيد في الدورات القادمة.

شكل (3-1) تطور عدد المترشحين في الانتخابات النيابية في المحافظة الشمالية

جدول (5-1) تطور عدد المترشحين للانتخابات البلدية في المحافظة الشمالية

| عام 2018 |      |      | عام 2014 |      |      | عام 2010 |      |      | عام 2006 |      |      | عام 2002 |      |      | المحافظة الشمالية        |
|----------|------|------|----------|------|------|----------|------|------|----------|------|------|----------|------|------|--------------------------|
| المجموع  | اناث | ذكور | المجموع  | اناث | ذكور | المجموع  | اناث | ذكور | المجموع  | اناث | ذكور | المجموع  | اناث | ذكور |                          |
| 62       | 4    | 58   | 49       | 3    | 46   | 36       | 2    | 34   | 37       | 0    | 37   | 72       | 8    | 64   | العدد                    |
| 45.3     | 6.5  | 93.5 | 32.0     | 6.1  | 93.9 | 19.9     | 5.6  | 94.4 | 21.6     | 0    | 100  | 22.7     | 11.1 | 88.9 | النسبة                   |
| 137      |      |      | 153      |      |      | 181      |      |      | 171      |      |      | 317      |      |      | الإجمالي بالنسبة للبحرين |



وربما لا تختلف الصورة بشكل كبير في الانتخابات البلدية عن الانتخابات النيابية، إلا أنه من الواضح كما يشير الجدول (5-1) والشكل (4-1) أن نسبة الإقبال على الترشح للمجالس البلدية في المحافظة الشمالية أكبر وخاصة في الدورة الانتخابية الأولى (2002) والأخيرة (2018).

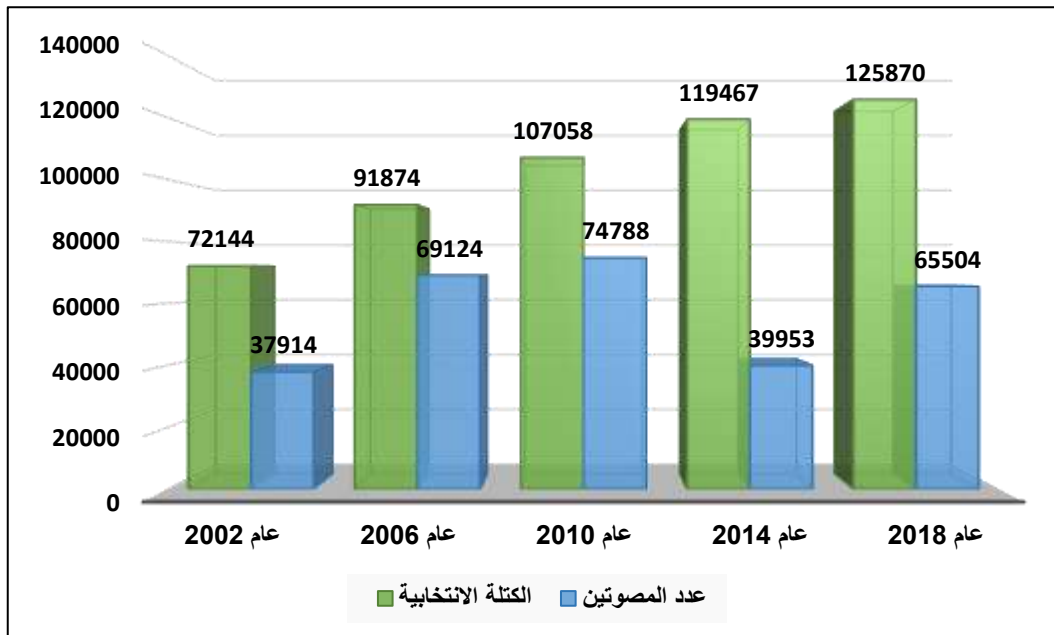
شكل (4-1) تطور عدد المترشحين في الانتخابات البلدية في المحافظة الشمالية

جدول (6-1) تطور الكتلة الانتخابية في المحافظة الشمالية

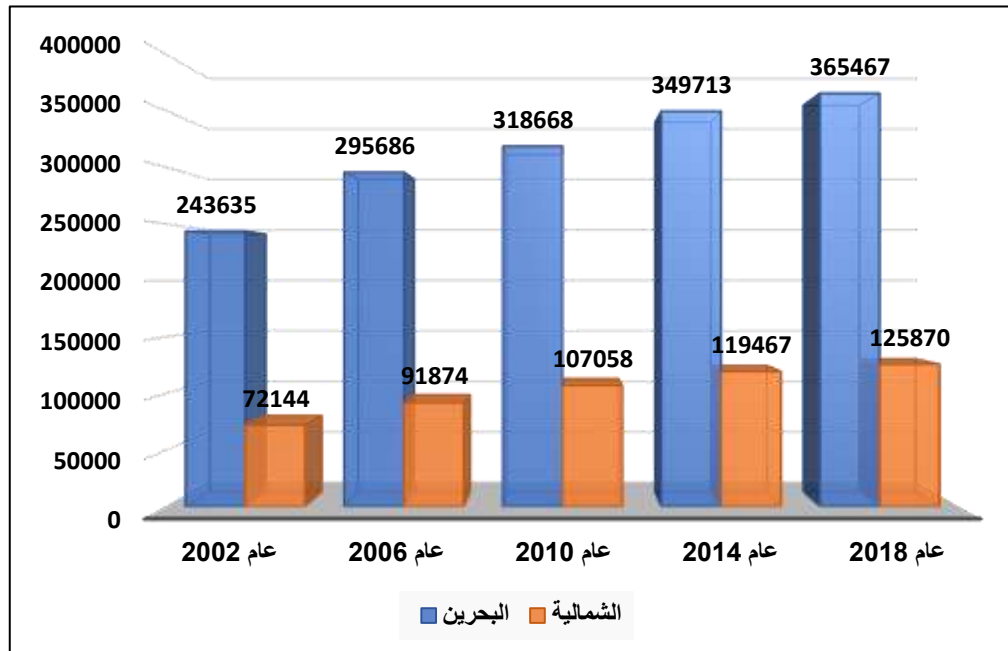
| عام 2018        |                 | عام 2014        |                 | عام 2010        |                 | عام 2006        |                 | عام 2002        |                 | المحافظة الشمالية        | العدد<br>النسبة |
|-----------------|-----------------|-----------------|-----------------|-----------------|-----------------|-----------------|-----------------|-----------------|-----------------|--------------------------|-----------------|
| عدد<br>المصوتين | عدد<br>الناخبين | عدد<br>المصوتين | عدد<br>الناخبين | عدد<br>المصوتين | عدد<br>الناخبين | عدد<br>المصوتين | عدد<br>الناخبين | عدد<br>المصوتين | عدد<br>الناخبين |                          |                 |
| 65504           | 125870          | 39953           | 119467          | 74788           | 107058          | 69124           | 91874           | 37914           | 72144           |                          |                 |
| 52.0            | 34.4            | 33.4            | 34.2            | 69.9            | 33.6            | 75.2            | 31.1            | * 52.6          | ** 29.6         |                          |                 |
| <b>242407</b>   | <b>365467</b>   | <b>174564</b>   | <b>349713</b>   | <b>215783</b>   | <b>318668</b>   | <b>217625</b>   | <b>295686</b>   | <b>122556</b>   | <b>243635</b>   | الإجمالي بالنسبة للبحرين |                 |
| <b>%62.2</b>    | <b>%100</b>     | <b>%49.9</b>    | <b>%100</b>     | <b>%67.7</b>    | <b>%100</b>     | <b>%73.6</b>    | <b>%100</b>     | <b>%50.3</b>    | <b>%100</b>     | النسبة                   |                 |

\* النسبة من إجمالي الناخبين في المحافظة

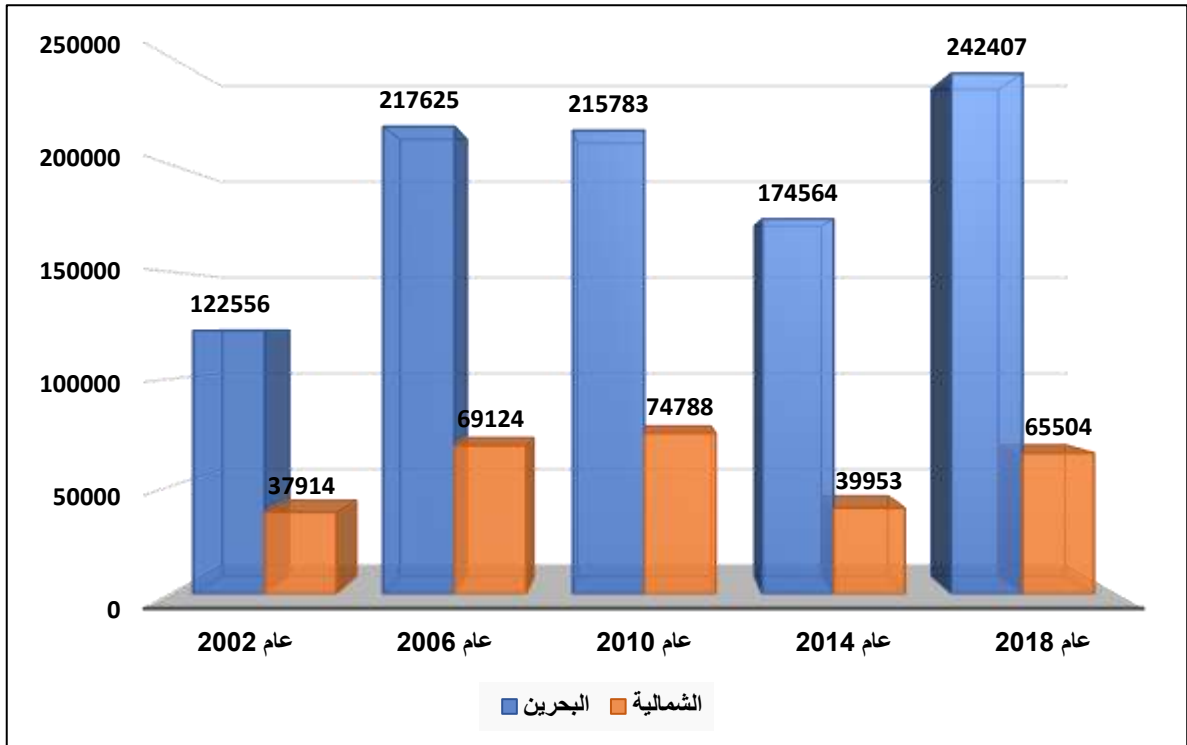
\*\* النسبة من إجمالي الناخبين في المملكة



شكل (5-1) تطور الكتلة الانتخابية في المحافظة الشمالية



شكل (6-1) مقارنة الكتلة الانتخابية في المحافظة الشمالية بالكتلة الانتخابية العامة في البحرين



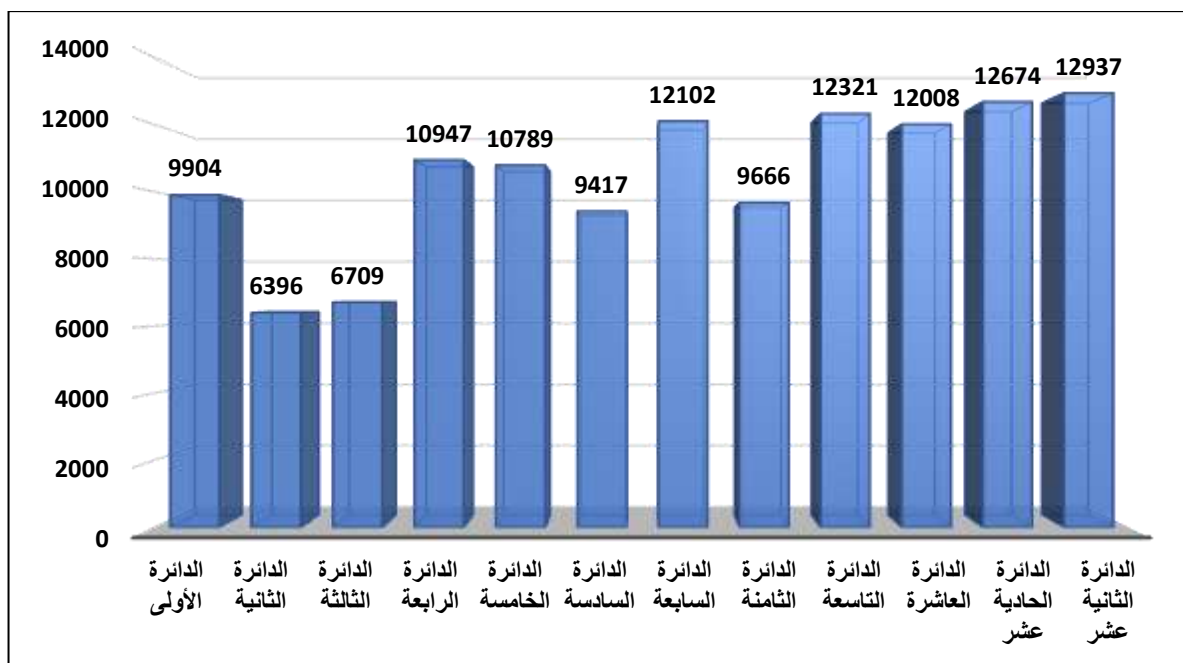
شكل (7-1) مقارنة أعداد المصوتين في المحافظة الشمالية بالكتلة الانتخابية العامة في البحرين

في دراسة سريعة للجدول (6-1) والأشكال (5-1) و(6-1) و(7-1) يتضح مدى تطور الكتلة الانتخابية في المحافظة الشمالية، وكذلك عدد المشاركين والمصوتين في الانتخابات في جميع الدورات الانتخابية. ويلاحظ أن هناك تدرج تصاعدي وربما تذبذب في الكتلة الانتخابية وعدد المشاركين في بعض الدورات الانتخابية، وخاصة عند المقارنة بين أعداد المصوتين في المحافظة الشمالية مع أعداد المشاركين على مستوى مملكة البحرين (شكل 7-1).

جدول (7-1) التوزيع النوعي للكتلة الانتخابية في محافظة الشمالية (2018) حسب الجنس والدوائر الانتخابية

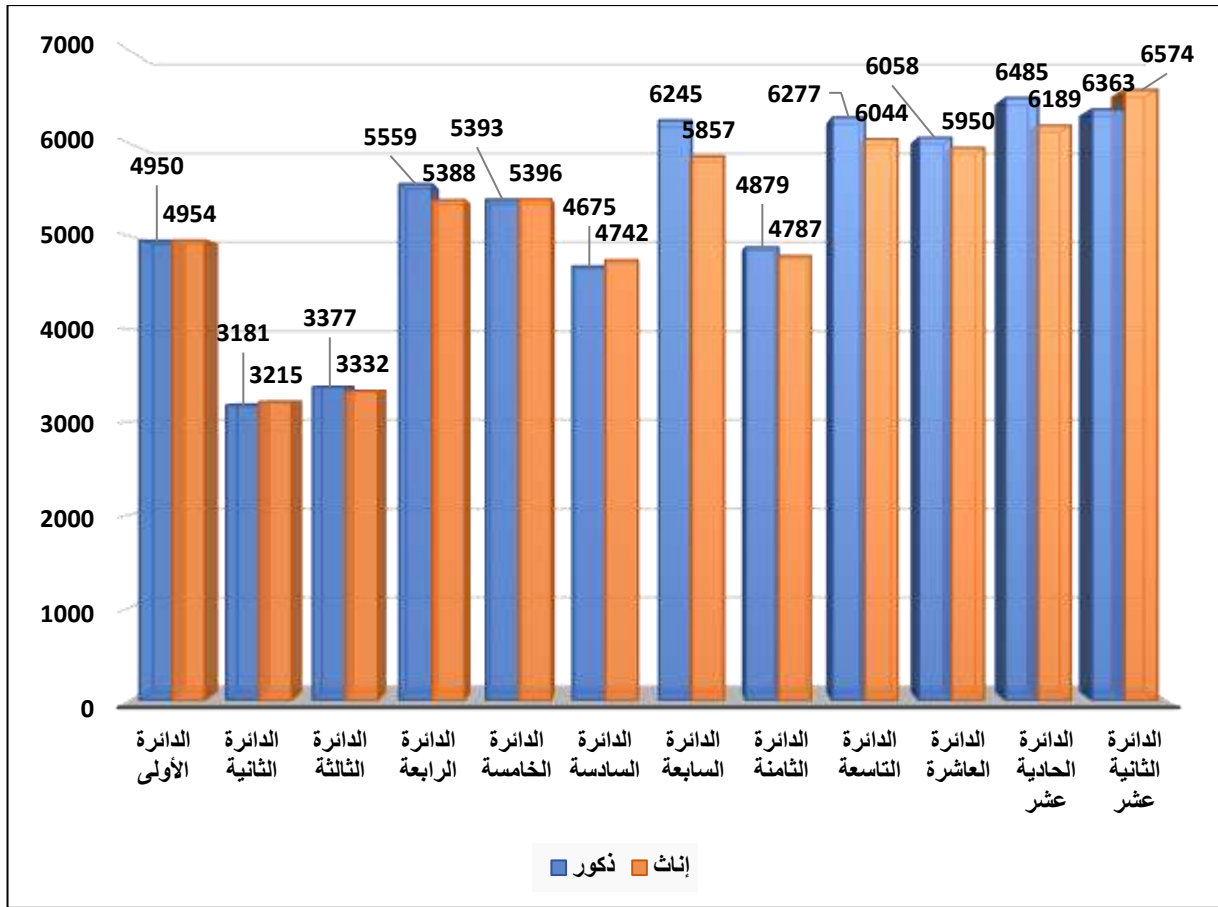
| الإجمالي | النوع  |       |        |       | الدائرة / النوع     |
|----------|--------|-------|--------|-------|---------------------|
|          | إناث   |       | ذكور   |       |                     |
|          | النسبة | العدد | النسبة | العدد |                     |
| 9904     | %50    | 4954  | %50    | 4950  | الدائرة الأولى      |
| 6396     | %50.3  | 3215  | %49.7  | 3181  | الدائرة الثانية     |
| 6709     | %49.7  | 3332  | %50.3  | 3377  | الدائرة الثالثة     |
| 10947    | %49    | 5388  | %51    | 5559  | الدائرة الرابعة     |
| 10789    | %50    | 5396  | %50    | 5393  | الدائرة الخامسة     |
| 9417     | %50.4  | 4742  | %49.6  | 4675  | الدائرة السادسة     |
| 12102    | %48.4  | 5857  | %51.6  | 6245  | الدائرة السابعة     |
| 9666     | %49.5  | 4787  | %50.5  | 4879  | الدائرة الثامنة     |
| 12321    | %49.1  | 6044  | %50.9  | 6277  | الدائرة التاسعة     |
| 12008    | %49.6  | 5950  | %50.4  | 6058  | الدائرة العاشرة     |
| 12674    | %48.8  | 6189  | %51.2  | 6485  | الدائرة الحادية عشر |
| 12937    | %50.8  | 6574  | %49.2  | 6363  | الدائرة الثانية عشر |
| 125870   | %49.6  | 62428 | %50.4  | 63442 | الإجمالي            |

ملاحظة: تم الاكتفاء بالكتلة الانتخابية نيابياً لتقارب الإحصاءات مع الكتلة الانتخابية بلدياً



شكل (8-1) إجمالي الكتلة الانتخابية في محافظة الشمالية (عام 2018) حسب الدوائر





شكل (9-1) التوزيع النوعي للكتلة الانتخابية في المحافظة الشمالية (عام 2018) حسب الجنس والدوائر الانتخابية

يشرح الجدول (7-1) والأشكال (8-1) و(9-1) الكتلة الانتخابية في الدوائر الانتخابية المختلفة في المحافظة الشمالية بصورة عامة وكذلك حسب توزيعها بالنوع (الذكر والأنثى). ويتضح أن هناك تقارن شديد في عدد الذكور والإناث في معظم الدوائر الانتخابية.

### جدول (8-1) العدد المتوقع للكتلة الانتخابية في مملكة البحرين في انتخابات 2022

| رقم الدائرة    | معدل الزيادة السنوية في الكتلة الانتخابية | العدد المتوقع للكتلة الانتخابية |
|----------------|---|---------------------------------|
| انتخابات 2006  | 21%                                       | 295686                          |
| انتخابات 2010  | 7.8%                                      | 318668                          |
| انتخابات 2014  | 9.7%                                      | 349,713                         |
| انتخابات 2018  | 4.5%                                      | 365467                          |
| انتخابات 2022* | 10.75%                                    | **404755                        |

\* معدل الزيادة السنوية في 2022 هو متوسط معدل الزيادة السنوية للانتخابات الأربع السابقة وعليها تم تحديد العدد المتوقع للهيئة الناخبة في انتخابات 2022  
\*\* العدد المتوقع للهيئة الناخبة يتراوح بين 385 ألف و405 ألف ناخب

### جدول (9-1) العدد المتوقع للكتلة الانتخابية لانتخابات 2022 في المحافظة الشمالية

| رقم الدائرة         | معدل الزيادة السنوية في الهيئة الناخبة | العدد المتوقع للهيئة الناخبة في انتخابات 2022 |
|---------------------|--|---|
| الدائرة الاولى      | 8-%                                    | 9125  |
| الدائرة الثانية     | 8-%                                    | 5869  |
| الدائرة الثالثة     | 10%                                    | 7400  |
| الدائرة الرابعة     | 18%                                    | 12918   |
| الدائرة الخامسة     | 3.9%                                   | 11205   |
| الدائرة السادسة     | 12-%                                   | 8285  |
| الدائرة السابعة     | 18%                                    | 14296   |
| الدائرة الثامنة     | 13%                                    | 10965   |
| الدائرة التاسعة     | 0%                                     | 12330   |
| الدائرة العاشرة     | 14%                                    | 13665   |
| الدائرة الحادية عشر | 2.7%                                   | 13016   |
| الدائرة الثانية عشر | 14%                                    | 14781   |
| الإجمالي            | 5.4%                                   | 132616 : 134000                               |

\* السالب ربما يعني بسبب حركة التنقلات والسكن في مناطق أخرى وخاصة لفئة الشباب.

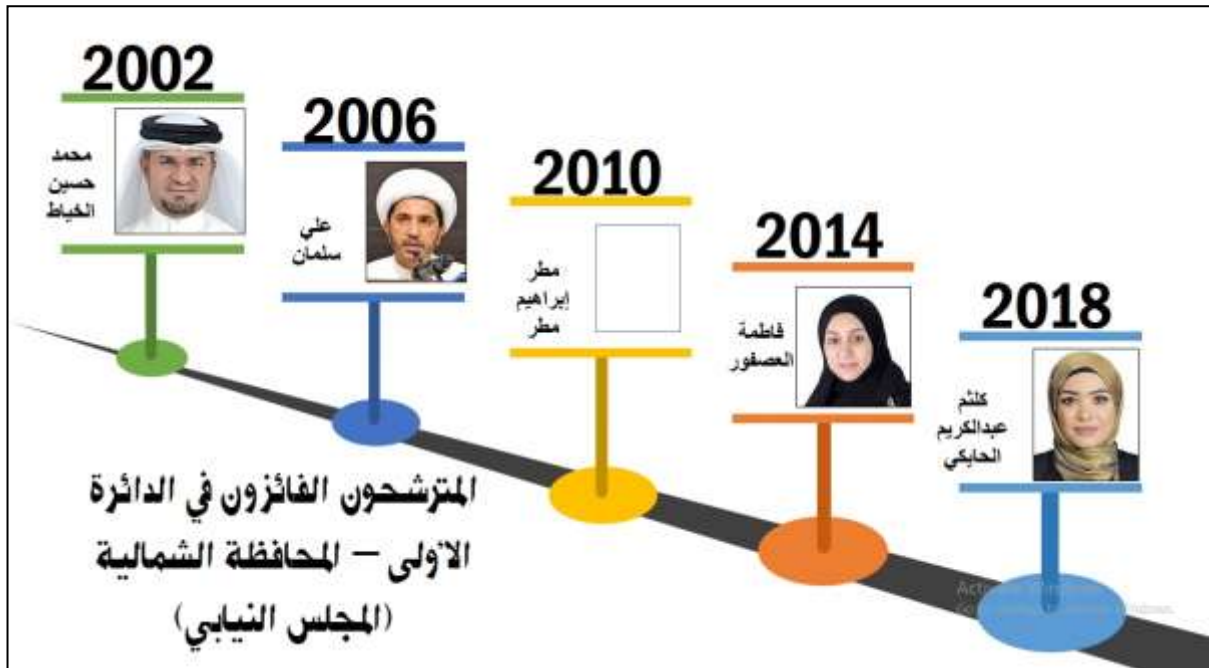
# الدائرة الانتخابية الأولى في المحافظة الشمالية

تقع الدائرة الأولى في شمال المحافظة الشمالية، ويحدها من الجنوب الدائرة الخامسة وفي غربها تقع الدائرة الثانية، وتطل على البحر من الشرق والشمال. وتتكون من مناطق: حلة عبد الصالح، المقشع، كرانة، جنوسان، جد الحاج، باربار، الدراز، وتتكون من 19 مجمع وهي كالتالي: 444، 450، 454، 456، 458، 460، 502، 504، 506، 508، 514، 518، 520، 522، 524، 526، 528، 530، 536 (لاحظ الخارطة). ويمكن الملاحظة أن 7 مجمعات من أصل 19 مجمع تطل على البحر، وهي المجمعات: 444، 450، 460، 508، 514، 526، 530.

## أولاً: التاريخ الانتخابي في الدائرة الأولى والتوقعات

جدول (10-1) نتائج الانتخابات النيابية (2002 - 2018) في الدائرة الأولى

| المتوسط            | 2018 | 2014  | 2010                      | 2006                      | 2002                      | المعيار                                   |
|--------------------|------|-------|---------------------------|---------------------------|---------------------------|---|
| 5087               | 3088 | 869   | 9307                      | 10936                     | 3732                      | اجمالي عدد المشاركين                      |
| غير متوفر          | 9904 | 10749 | غير متوفر                 | غير متوفر                 | غير متوفر                 | الهيئة الناخبة                            |
| لا حظ الشكل (10-1) |      |       |                           |                           |                           | اسم المرشح الفائز                         |
| 4057               | 958  | 183   | 7689                      | 9157                      | 2299                      | عدد أصوات المرشح الفائز في المرحلة الأولى |
| 557                | 838  | 276   | تم الحسم من الجولة الأولى | تم الحسم من الجولة الأولى | تم الحسم من الجولة الأولى | عدد أصوات المرشح الفائز في الإعادة        |
| 419                | 649  | 189   | تم الحسم من الجولة الأولى | تم الحسم من الجولة الأولى | تم الحسم من الجولة الأولى | عدد أصوات المرشح الثاني في المرحلة الأولى |
| 426                | 588  | 264   | تم الحسم من الجولة الأولى | تم الحسم من الجولة الأولى | تم الحسم من الجولة الأولى | عدد أصوات المرشح الثاني في الإعادة        |
| 5                  | 4    | 7     | 2                         | 4                         | 4                         | اجمالي عدد المرشحين                       |



شكل (10-1) يوضح أسماء وصور المترشح الفائز في الدائرة الأولى خلال الدورات الانتخابية للمجلس النيابي

## نستنتج من الجدول ( 10-1 ) التالي:

01

هذه الدائرة من الدوائر التي عادة ما تحسم فيها الانتخابات من الجولة الأولى.

02

متوقع أن يصل عدد المترشحين للمجلس النيابي إلى خمسة مترشحين.



شكل (11-1) يوضح عدد الأصوات المطلوبة للفوز الحاسم أو في الجولة الثانية للمجلس النيابي

جدول (11-1) نتائج الانتخابات البلدية (2002 - 2018) في الدائرة الأولى

| المتوسط            | 2018 | 2014          | 2010                      | 2006                      | 2002                      |  |
|--------------------|------|---------------|---------------------------|---------------------------|---------------------------|--|
| 6480               | 3066 | فائز بالتزكية | 8727                      | 10396                     | 3732                      | اجمالي عدد المشاركين                     |
| غير متوفر          | 9955 | 10789         | غير متوفر                 | غير متوفر                 | غير متوفر                 | الهيئة الناخبة                           |
| لا حظ الشكل (1-12) |      |               |                           |                           |                           | اسم المرشح الفائز                        |
| 4765               | 808  | فائز بالتزكية | 7158                      | 8295                      | 2799                      | عدد أصوات المرشح الفائز في الجولة الأولى |
| غير متوفر          | 857  | فائز بالتزكية | تم الحسم من الجولة الاولى | تم الحسم من الجولة الاولى | تم الحسم من الجولة الاولى | عدد أصوات المرشح الفائز في الإعادة       |
| غير متوفر          | 539  | فائز بالتزكية | تم الحسم من الجولة الاولى | تم الحسم من الجولة الاولى | تم الحسم من الجولة الاولى | عدد أصوات المرشح الثاني في الجولة الأولى |
| غير متوفر          | 602  | فائز بالتزكية | تم الحسم من الجولة الاولى | تم الحسم من الجولة الاولى | تم الحسم من الجولة الاولى | عدد أصوات المرشح الثاني في الإعادة       |
| 4                  | 6    | 1             | 2                         | 3                         | 8                         | اجمالي عدد المرشحين                      |



شكل (12-1) يوضح أسماء وصور المرشح الفائز في الدائرة الأولى خلال الدورات الانتخابية للمجلس البلدي

## نستنتج من الجدول (11-1) التالي:

01

هذه الدائرة من الدوائر التي عادة ما تحسم فيها الانتخابات من الجولة الأولى.

02

متوقع ان يصل عدد المرشحين للمجلس البلدي 4 مرشحين .





## من أجل الفوز، المطلوب:

لضمان الإعادة  
المطلوب في هذه  
الدائرة للمترشح  
(يصعب التكهن) صوت

من أجل الحسم من  
الجولة الأولى أكثر من  
3300 صوت.

شكل (13-1) يوضح عدد الأصوات المطلوبة للفوز الحاسم أو في الجولة الثانية للمجلس البلدي

## ثانياً: الملامح الاجتماعية والديمغرافية للدائرة الأولى

جدول (12-1) التوزيع النوعي والعمرى للسكان في الدائرة الأولى

| الإجمالي | النوع  |       |        |         | المرحلة العمرية |
|----------|--------|-------|--------|---------|-----------------|
|          | أنثى   |       | ذكر    |         |                 |
|          | النسبة | العدد | النسبة | العدد   |                 |
| 10449    | %37.5  | 3922  | %62.5  | 6527    | +20             |
| 2339     | %45.3  | 1059  | %54.7  | 1280    | 24 - 20         |
| 3885     | %37.0  | 1436  | %63.0  | 2449    | 29 - 25         |
| 4225     | %33.8  | 1427  | %66.2  | 2798    | 34 - 30         |
| 8432     | %40.5  | 3418  | %59.5  | 5014    | +35             |
| 3576     | %39.3  | 1404  | %60.7  | 2172    | 39 - 35         |
| 2700     | %40.8  | 1101  | %59.2  | 1599    | 44 - 40         |
| 2156     | %42.3  | 913   | %57.7  | 1243    | 49 - 45         |
| 4190     | %47.0  | 1967  | %53.0  | 2223    | + 50            |
| 1475     | %42.4  | 626   | %57.6  | 849     | 54 - 50         |
| 991      | %43.6  | 432   | %56.4  | 559     | 59 - 55         |
| 1724     | %52.7  | 909   | %47.3  | 815     | 64 - 60         |
| 1070     | %55.4  | 593   | %44.6  | 477     | +65             |
| 24141    | %41.0  | 9900  | %59.0  | * 14241 | الإجمالي        |
| 9904     |        | 4954  |        | **4950  |                 |

\* عدد السكان  
\*\* عدد من لهم حق التصويت

## من الجدول (12-1) نستنتج التالي

- يشكل الشباب من الفئة العمرية (20 إلى أقل من 35 عام) في هذه الدائرة النسبة الأكبر وتحديداً يشكل هؤلاء حوالي أقل من نصف عدد سكان تلك الدائرة، وهو أمر يشكل أكثر من تحدي للمرشح أهمها:
  - إن هناك شريحة مؤثرة – وإن كانت الأقل داخل هذه الفئة – يصبح لها وللمرة الأولى الحق في التصويت في الاستحقاق الانتخابي وهي الفئة من 20 إلى أقل من 25 عام، وهو أمر يحتاج من المترشح والجمعيات ومنظمات المجتمع المدني جهد كبير لتعريفهم بالعملية الانتخابية وآليات التصويت وفوائد المشاركة الانتخابية عموماً.
  - إن الذكور يشكلون حوالي أكثر من 60% من سكان هذه الدائرة داخل هذه الفئة وللنساء نسبة حوالي الثلث، وهو أمر يحتاج إلى صياغة برنامج انتخابي يهتم بمطالب الذكور دون الإخلال بمطالب النساء اللاتي يشكلن أقلية بارزة وأن تركزن في الفئة العمرية من 25 إلى أقل 29 عام.
  - إن هذه الفئة العمرية تتعدد مطالبها من تحسين كم وكيف التعليم الجامعي إلى توفير فرص عمل إلى مواجهة مشكلة تأخر الزواج بالنسبة للإناث الذين يشكلون نسبة حوالي 38% من هذه الفئة، وأخيراً أهمية توفير سكن ملائم للزواج بالنسبة للذكور.
  - هناك آليات محددة في الدعاية الانتخابية من الأهمية التركيز عليها لمترشح هذه الدائرة وهي وسائل التواصل الاجتماعي والتي تعتبر الوسيلة الأبرز في التعامل مع تلك الفئة العمرية بعيداً عن وسائل الدعاية التقليدية من تلفزيون وإذاعة وصحافة ورقية.
  - تشجيع الشباب على الخوض في العمل التطوعي وتوفير البيئة المناسبة من أماكن إقامة البرامج والأمور المالية وكذلك توفير احتياجاتهم من ملاعب ونوادي رياضية.
- تأتي الفئة من 35 إلى أقل من 50 تالية من حيث الوزن العددي في هذه الدائرة حيث تشكل حوالي أكثر من ثلث السكان، وهو أمر يستدعي الاهتمام بقضايا معينه من الضروري تضمينها في البرنامج الانتخابي للمرشح مثل قضايا التعليم الأساسي خاصة من الصف الأول حتى الصف التاسع، وأهمية استيعاب أبناء هذه الفئة في مدارس مناسبة بمناهج متطورة ووسائل تعليمية تواكب العصر، وأهمية الاهتمام بامتيازات وحوافر العاملين منهم في القطاع الحكومي وضرورة تنشيط القطاع الخاص والمشاريع الصغيرة ومتناهية الصغر ومنحهم تسهيلات تساعد على توسيع تلك المشاريع كإعفاء ضريبي مؤقت أو سياسات حماية لمنتجاتهم، كما أنه من الأهمية الاهتمام بمشاريع الأسر الصغيرة وضرورة وضع نظام اقتصادي أكثر تشجيعاً لإنتاج تلك الأسر.
- على الرغم من أن الفئة العمرية من 50 إلى أقل من 60 تشكل الفئة الأقل بالمقارنة بالفئتين السابقتين فإن ذلك لا يمنع من كونها فئة ذات أثر واضح في أي استحقاق انتخابي في المملكة خصوصاً أنها تمثل حوالي ربع سكان تلك الدائرة، كما أنها الفئة الأكثر اهتماماً بالانتخابات والمشاركة فيها، وبالتالي من الأهمية أن يحرص المترشح على الاهتمام بها وبمطالبها والتي من بينها ضرورة الاهتمام بحقوق المتقاعدين وتحسين ظروفهم الحياتية وضرورة تشجيع المشروعات الصغيرة والمتناهية الصغر باعتبار أن هذه الفئة هي الأقرب إلى مرحلة التقاعد وبالتالي فعادة ما تلجأ إما الى الاكتفاء بدورها الحياتي ويكون دخلها الأساسي من أموال التقاعد

أو تلجأ إلى استغلال الوقت وأموال التقاعد في عمل بعض المشروعات الصغيرة والتي تناسب خلفياتهم الاجتماعية وخبراتهم العملية والعلمية. بالإضافة إلى ذلك فمن الأهمية أيضاً الاهتمام بقضايا التعليم الأساسي وخاصة في المرحلة الثانوية والجامعية فأبناء هذه الفئة عادة ما يكونوا في هاتين المرحلتين التعليميتين. وأخيراً، فإنه من الأهمية الاهتمام بالقضايا الاجتماعية مثل الطرق والكهرباء والمياه فهي من القضايا التي تشكل جزءاً كبيراً من حياة تلك الفئة تحديداً نظراً لارتباطهم بشكل أساسي في هذا العمر بمسكنهم وحرصهم على الاهتمام بظروف الحياة وتيسيرها عليهم، وكذلك فإن من الأهمية بمكان الاهتمام بالجانب الصحي بحيث يحرص على تطوير المستشفيات وتوفير كافة الأدوية المتزايد الطلب عليها والارتقاء بجودة الأجهزة والأدوات الطبية لأن هذه الفئة في الأغلب تحتاج إلى الاهتمام والرعاية الصحية.

- تشكل المرأة أقلية بارزة في تلك الدائرة فهي تشكل 42% من سكان تلك الدائرة، وهي تتركز داخل فئات عمرية محددة وهامة في المجتمع حيث أنها تشكل ثقل داخل الفئة العمرية من 25 إلى أقل من 30 والفئة من 30 إلى أقل من 35 عام. وهذه الفئات تتركز فيها مشاكل تأخر سن الزواج وتعليم الأطفال بالنسبة للمتزوجات منهن، بالإضافة إلى قضايا إيجاد فرص عمل مناسبة للمرأة في هذا العمر. كما أن المرأة تشكل أقلية واضحة داخل الفئة العمرية من 50 إلى أقل من 60 عام حيث يشكلن حوالي 47% من إجمالي هذه الفئة في تلك الدائرة، وهي ما يجعل من دور المرأة أكثر محورية خاصة أن المجتمع البحريني عادة ما ينظر بإنصات إلى المرأة في هذا العمر ويجعل من دورها محورياً في تحديد السلوك الانتخابي لمعظم أبناء الأسرة بل العائلة والقبيلة في بعض الأحيان.

## ثالثاً: الخدمات في الدائرة الأولى بمحافظة الشمالية

جدول (13-1) التوزيع التفصيلي للخدمات الأساسية في الدائرة الأولى موزعة على المجمعات

جدول (1-13-1) المؤسسات التعليمية

| المجمع   | مدارس حكومية  | مدارس خاصة ودولية          | جامعات ومعاهد                 | رياض أطفال                          |
|----------|---|----------------------------|-------------------------------|-------------------------------------|
| 444      | -   | -                          | -                             | روضة العالم الصغير                  |
| 450      | -   | مدرسة ابن الهيثم الإسلامية | أكاديمية الشباب للرياضة       | • روضة جنى<br>• حضانة غصون المستقبل |
| 454      | -   | -                          | -                             | -                                   |
| 456      | -   | -                          | -                             | -                                   |
| 458      | -   | -                          | -                             | -                                   |
| 460      | مدرسة كرانة الابتدائية للبنات                                     | -                          | -                             | -                                   |
| 502      | -   | مدرسة الألفية الجديدة      | -                             | -                                   |
| 504      | -   | -                          | -                             | -                                   |
| 506      | -   | مدرسة إبنيزر الخاصة        | -                             | -                                   |
| 508      | -   | -                          | -                             | -                                   |
| 514      | -   | -                          | -                             | -                                   |
| 518      | -   | -                          | -                             | -                                   |
| 520      | -   | -                          | -                             | -                                   |
| 522      | -   | -                          | -                             | -                                   |
| 524      | • مدرسة باربار الابتدائية للبنين<br>• مدرسة زينب الإعدادية للبنات | -                          | معهد البحرين للضيافة والتجزئة | -                                   |
| 526      | -   | -                          | -                             | -                                   |
| 528      | -   | -                          | -                             | -                                   |
| 530      | -   | -                          | -                             | -                                   |
| 536      | -   | -                          | -                             | -                                   |
| الاجمالي | 3   | 3                          | 2                             | 3                                   |



جدول (2-13-1) المؤسسات الصحية

| صيدليات        | عيادات خاصة   | مراكز صحية                             | مستشفيات | المجمع   |
|----------------|---|--|----------|----------|
| -              | -   | -                                      | -        | 444      |
| صيدلية جعفر    | <ul style="list-style-type: none"> <li>● عيادة ديلمون للأسنان</li> <li>● عيادة الدكتورة منى الجزيري</li> <li>● محمد خليل جعفر حيدر رويان</li> <li>● عيادة الدكتور جعفر محمد البريق</li> <li>● عيادة جراحة الاطفال التخصصية</li> <li>● مركز البديع للطب البيطري</li> </ul> | مركز البديع الطبي                      | -        | 450      |
| -              | -   | -                                      | -        | 454      |
| -              | -   | -                                      | -        | 456      |
| -              | -   | -                                      | -        | 458      |
| -              | -   | -                                      | -        | 460      |
| صيدلية روبوتيك | -   | -                                      | -        | 502      |
| -              | -   | -                                      | -        | 504      |
| -              | -   | -                                      | -        | 506      |
| -              | -   | -                                      | -        | 508      |
| -              | -   | -                                      | -        | 514      |
| -              | -   | مركز الشيخ جابر الأحمد<br>الصباح الصحي | -        | 518      |
| -              | -   | -                                      | -        | 520      |
| -              | -   | -                                      | -        | 522      |
| -              | -   | -                                      | -        | 524      |
| -              | -   | -                                      | -        | 526      |
| -              | -   | -                                      | -        | 528      |
| -              | -   | -                                      | -        | 530      |
| -              | -   | -                                      | -        | 536      |
| 2              | 6   | 2                                      | 0        | الإجمالي |

جدول (3-13-1) المساجد والجوامع

| المجمع | مساجد وجوامع   |
|--------|--|
| 444    | <ul style="list-style-type: none"> <li>● مسجد العلوي</li> <li>● مسجد البيان (المقبرة)</li> <li>● مسجد الفتوات</li> <li>● مسجد الشيخ عيسى</li> </ul>  |
| 450    | <ul style="list-style-type: none"> <li>● مسجد المقبرة الجنوبي</li> <li>● مسجد السيد عبد الإمام</li> <li>● مسجد السيد صالح</li> <li>● مسجد الشيخ عبد الله</li> <li>● مسجد الشيخ محمد</li> <li>● مسجد الشيخ يحيى</li> <li>● مسجد الشيخ عبد الله العمار</li> <li>● مسجد الشيخ حماد</li> </ul> |
| 454    | <ul style="list-style-type: none"> <li>● مسجد أحمد حسان عباس</li> <li>● مسجد السيد محمد</li> </ul>   |
| 456    | <ul style="list-style-type: none"> <li>● مسجد السيد فاضل</li> <li>● مسجد الشيخ علي الجنوبي</li> <li>● مسجد شعبان</li> </ul>  |
| 458    | <ul style="list-style-type: none"> <li>● مسجد السيد إسماعيل</li> <li>● مسجد الشيخ إبراهيم</li> <li>● مسجد الشيخ شمس</li> <li>● مسجد قاسم</li> </ul>  |
| 460    | <ul style="list-style-type: none"> <li>● مسجد الشيخ علي الجديد</li> <li>● مسجد الشيخ زيد</li> <li>● مسجد التربه</li> </ul>   |
| 502    | <ul style="list-style-type: none"> <li>● مسجد أبو مهية</li> <li>● مسجد المقبرة الشرقي</li> <li>● مسجد الشيخ علي الجنوبي</li> <li>● مسجد الشيخ علي لطف الله</li> <li>● مسجد الشيخ مدن</li> <li>● مسجد الشيخ ميثم</li> <li>● مسجد الشيخ رمضان</li> </ul>                                     |
| 504    | -  |
| 506    | <ul style="list-style-type: none"> <li>● مسجد الشيخ علي الغربي</li> <li>● مسجد الشيخ كميل</li> </ul>   |
| 508    | -  |
| 514    | <ul style="list-style-type: none"> <li>● مسجد الإمام علي</li> <li>● مسجد الشيخ إسماعيل</li> <li>● مسجد الشيخ منصور</li> </ul>  |
| 518    | ● مسجد المدارس   |



| مساجد وجوامع   | المجمع   |
|--|----------|
| ● مسجد الشيخ علي الخضر   |          |
| -  | 520      |
| -  | 522      |
| مسجد المقبرة الغربي  | 524      |
| ● مسجد عبد الله علي يتيم<br>● مسجد السيد محمد<br>● مسجد الشيخ علي بن حماد<br>● مسجد الشيخ خلف<br>● مسجد مقبرة رجب<br>● مسجد الشيخ العبد الصالح   | 526      |
| -  | 528      |
| -  | 530      |
| ● مسجد عبد النبي عبد الكريم شهاب<br>● مسجد الإمام الحسن<br>● مسجد الإمام الجواد<br>● مسجد القدم<br>● مسجد الشيخ إبراهيم<br>● مسجد الشيخ محمد قوة | 536      |
| 51   | الاجمالي |



جدول (4-13-1) أماكن تاريخية وسياحية وترفيهية

| المجمع   | أماكن تاريخية وآثار وسياحة | أماكن ترفيهه           | نوادي وصلات إجتماعية – رياضية   | فنادق ومنتجعات |
|----------|----------------------------|------------------------|---|----------------|
| 444      | -                          | حديقة حلة العبد الصالح | -   | -              |
| 450      | -                          | نيمو بارك للترفيه      | -   | -              |
| 454      | -                          | -                      | -   | -              |
| 456      | عين الحلة                  | -                      | -   | -              |
| 458      | -                          | -                      | -   | -              |
| 460      | -                          | -                      | -   | -              |
| 502      | -                          | -                      | <ul style="list-style-type: none"> <li>● النخيل فتنس</li> <li>● صالة أنوار الجنان للرياضة النسائية</li> <li>● النادي الريفي</li> </ul>          | -              |
| 504      | -                          | -                      | -   | -              |
| 506      | -                          | -                      | -   | -              |
| 508      | -                          | -                      | -   | -              |
| 514      | -                          | -                      | -   | -              |
| 518      | معابد باربار               | -                      | <ul style="list-style-type: none"> <li>● مركز النخيل للياقة البدنية</li> <li>● نادي باربار الرياضي</li> <li>● مدرسة البحرين للفروسية</li> </ul> | -              |
| 520      | -                          | -                      | -   | -              |
| 522      | عين أم السجور              | -                      | -   | -              |
| 524      | -                          | -                      | -   | -              |
| 526      | -                          | -                      | -   | -              |
| 528      | -                          | -                      | صالة أوكسجين الرياضية   | -              |
| 530      | -                          | -                      | -   | -              |
| 536      | -                          | -                      | -   | -              |
| الاجمالي | 3                          | 2                      | 7   | 0              |



جدول (5-13-1) المراكز الشبابية والجمعيات الاهلية والسياسية

| المجمع   | مراكز شبابية    | جمعيات سياسية | جمعيات أهلية  |
|----------|-----------------|---------------|---|
| 444      | -               | -             | جمعية حلة الخيرية   |
| 450      | -               | -             | • جمعية الكوثر للرعاية الاجتماعية.<br>• مركز بتلكو لرعاية حالات العنف الأسري.<br>• جمعية الكوادر للرعاية الاجتماعية |
| 454      | -               | -             | -   |
| 456      | مركز شباب كرانة | -             | -   |
| 458      | -               | -             | -   |
| 460      | -               | -             | جمعية قرية كرانة الخيرية.   |
| 502      | -               | -             | • جمعية البصر والسمع والطق البحرينية.<br>• مركز البحرين الشامل لرعاية وتأهيل ذوي الاحتياجات الخاصة.                 |
| 504      | -               | -             | -   |
| 506      | -               | -             | صندوق جنوسان الخيري   |
| 508      | -               | -             | -   |
| 514      | -               | -             | جمعية جد الحاج الخيرية  |
| 518      | -               | -             | -   |
| 520      | -               | -             | -   |
| 522      | -               | -             | -   |
| 524      | -               | -             | -   |
| 526      | -               | -             | جمعية قرية باربار الخيرية   |
| 528      | -               | -             | -   |
| 530      | -               | -             | -   |
| 536      | -               | -             | -   |
| الإجمالي | 1               | 0             | 10  |

جدول (6-13-1) الخدمات المالية

| بنوك وشركات مالية  | المجمع   |
|--|----------|
| -  | 444      |
| <ul style="list-style-type: none"> <li>• البنك الأهلي المتحد</li> <li>• البنك الأهلي المتحد</li> <li>• بنك الإثمار</li> <li>• البنك الأهلي المتحد</li> <li>• بنك مسقط الدولي</li> </ul>                                    | 450      |
| -  | 454      |
| -  | 456      |
| -  | 458      |
| -  | 460      |
| -  | 502      |
| <ul style="list-style-type: none"> <li>• بنك البحرين الوطني</li> <li>• البنك الأهلي المتحد</li> <li>• البنك الأهلي المتحد</li> <li>• بنك البحرين الوطني</li> <li>• شركة نونو للصرافة</li> <li>• تسهيلات البحرين</li> </ul> | 504      |
| -  | 506      |
| -  | 508      |
| -  | 514      |
| <ul style="list-style-type: none"> <li>• بنك مسقط الدولي</li> <li>• بنك البحرين والكويت</li> <li>• بنك اتش اس بي سي</li> <li>• بنك ستاندرد تشارتد</li> </ul>   | 518      |
| -  | 520      |
| -  | 522      |
| -  | 524      |
| -  | 526      |
| -  | 528      |
| -  | 530      |
| -  | 536      |
| 15   | الإجمالي |

## الخصائص الديمغرافية والاجتماعية للدوائر الانتخابية

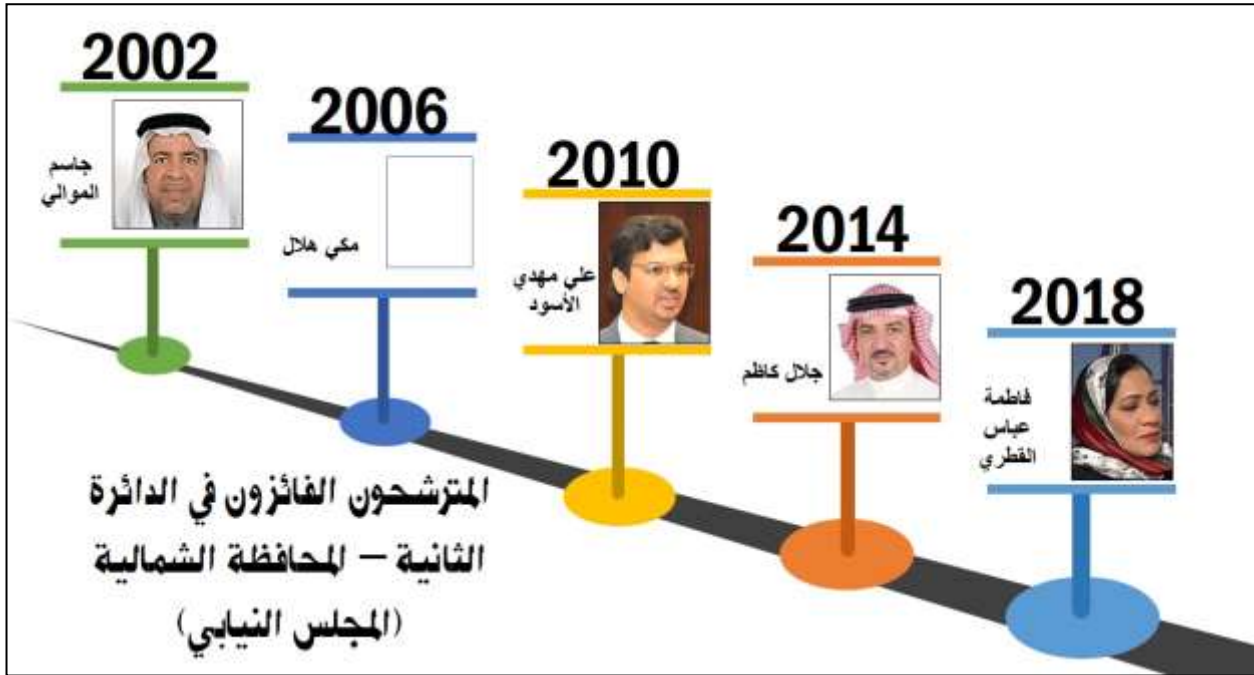
### (الدائرة الثانية – المحافظة الشمالية)

تقع الدائرة الثانية في شمال المحافظة الشمالية، وتطل على البحر من الشمال. وتتكون من مناطق: الدراز، بني جمرة، المرخ، وتتكون من 16 مجمع وهي كالتالي: 531 – 537 – 538 – 539 – 540 – 541 – 542 – 543 – 544 – 580 – 582 – 583 – 584 – 586 – 588 – 590 (لاحظ الخارطة).

### أولاً: التاريخ الانتخابي في الدائرة الثانية والتوقعات

جدول (10-2) نتائج الانتخابات النيابية (2002 - 2018) في الدائرة الثانية

| المتوسط            | 2018                      | 2014       | 2010                      | 2006      | 2002      |   |
|--------------------|---------------------------|------------|---------------------------|-----------|-----------|---|
| 3740               | 1739/<br>%27              | 560/<br>%8 | 7654                      | 7300      | 1441      | اجمالي عدد المشاركين                      |
| غير متوفر          | 6396                      | 6970       | غير متوفر                 | غير متوفر | غير متوفر | الهيئة الناخبة                            |
| لا حظ الشكل (10-2) |                           |            |                           |           |           | اسم المرشح الفائز                         |
| 2670               | 766                       | 183        | 6577                      | 3283      | 636       | عدد أصوات المرشح الفائز في المرحلة الأولى |
| 1758               | تم الحسم من الجولة الاولى | 247        | تم الحسم من الجولة الاولى | 3997      | 1029      | عدد أصوات المرشح الفائز في الإعادة        |
| 894                | تم الحسم من الجولة الاولى | 170        | تم الحسم من الجولة الاولى | 2188      | 324       | عدد أصوات المرشح الثاني في المرحلة الأولى |
|                    | تم الحسم من الجولة الاولى | 123        | تم الحسم من الجولة الاولى | 2898      | 469       | عدد أصوات المرشح الثاني في الإعادة        |
| 5                  | 3                         | 3          | 2                         | 7         | 7         | اجمالي عدد المرشحين                       |



شكل (2-10) يوضح أسماء وصور المرشح الفائز فى الدائرة الثانية خلال الدورات الانتخابية للمجلس النيابى

## نستنتج من الجدول (2-10) التالى:

01

هذه الدائرة من الدوائر الساخنة التى عادة ما لا تحسم فيها الانتخابات من الجولة الأولى، وإنما تحتاج إلى جولة ثانية

02

متوقع أن يصل عدد المرشحين للمجلس النيابى إلى خمسة مرشحين.



## من أجل الفوز، المطلوب:

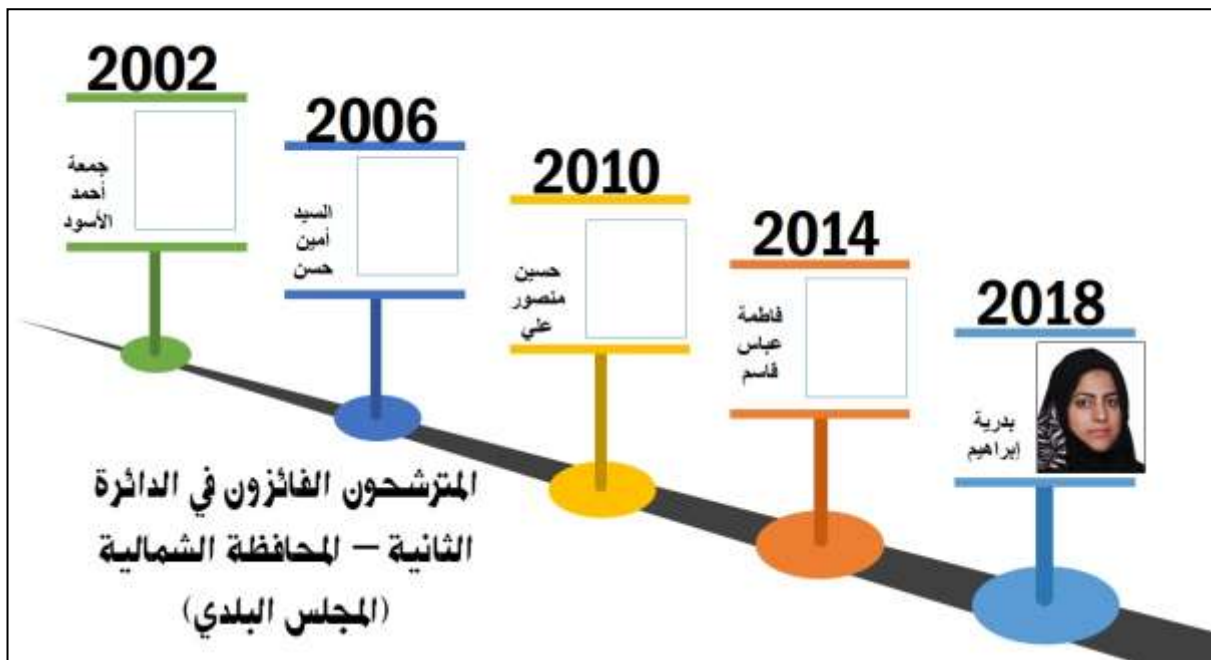
لضمان الإعادة  
المطلوب في هذه  
الدائرة للمترشح  
900 صوت

أكثر من 2000 صوت  
للحسم في الجولة الأولى  
على الأقل

شكل (2-11) يوضح عدد الأصوات المطلوبة للفوز الحاسم أو في الجولة الثانية للمجلس النيابي

جدول (11-1) نتائج الانتخابات البلدية (2002 - 2018) في الدائرة الثانية

| المتوسط            | 2018             | 2014        | 2010             | 2006                         | 2002                         |  |
|--------------------|------------------|-------------|------------------|------------------------------|------------------------------|--|
| 2905               | فائز<br>بالتزكية | 563 /<br>8% | فائز<br>بالتزكية | 6709                         | 1441                         | اجمالي عدد<br>المشاركين                        |
|                    | 6427             | 6979        | فائز<br>بالتزكية | غير متوفر                    | غير متوفر                    | الهيئة الناخبة                                 |
| لا حظ الشكل (12-2) |                  |             |                  |                              |                              | اسم المرشح الفائز                              |
| 2605               | فائز<br>بالتزكية | 155         | فائز<br>بالتزكية | 6393                         | 1269                         | عدد أصوات<br>المرشح الفائز في<br>الجولة الأولى |
| -                  | فائز<br>بالتزكية | 239         | فائز<br>بالتزكية | تم الحسم من<br>الجولة الاولى | تم الحسم من<br>الجولة الاولى | عدد أصوات<br>المرشح الفائز في<br>الإعادة       |
| -                  | فائز<br>بالتزكية | 112         | فائز<br>بالتزكية | تم الحسم من<br>الجولة الاولى | تم الحسم من<br>الجولة الاولى | عدد أصوات<br>المرشح الثاني في<br>الجولة الأولى |
| -                  | فائز<br>بالتزكية | 131         | فائز<br>بالتزكية | تم الحسم من<br>الجولة الاولى | تم الحسم من<br>الجولة الاولى | عدد أصوات<br>المرشح الثاني في<br>الإعادة       |
| 3                  | 1                | 4           | 1                | 2                            | 2                            | اجمالي عدد<br>المرشحين                         |



شكل (2-12) يوضح أسماء وصور المرشح الفائز في الدائرة الثانية خلال الدورات الانتخابية للمجلس البلدي

## نستنتج من الجدول (2-11) التالي:

01

هذه الدائرة من الدوائر التي عادة ما تحسم فيها الانتخابات من الجولة الأولى.

02

متوقع ان يصل عدد المرشحين للمجلس البلدي 4 مرشحين .





## من أجل الفوز، المطلوب:

لضمان إعادة  
المطلوب في هذه  
الدائرة للمترشح  
(يصعب التكهن) صوت

من أجل الحسم من  
الجولة الأولى أكثر من  
1500 صوت.

شكل (2-13) يوضح عدد الأصوات المطلوبة للفوز الحاسم أو في الجولة الثانية للمجلس البلدي

## ثانياً: الملامح الاجتماعية والديمغرافية للدائرة الثانية

جدول (12-2) التوزيع النوعي والعمرى للسكان في الدائرة الثانية

| الإجمالي                    | النوع        |                            |              |                               | المرحلة العمرية      |
|-----------------------------|--------------|----------------------------|--------------|-------------------------------|----------------------|
|                             | انثى         |                            | ذكر          |                               |                      |
|                             | النسبة       | العدد                      | النسبة       | العدد                         |                      |
| 6090                        | %38.1        | 2319                       | %61.9        | 3771                          | +20                  |
| 1462                        | %41.2        | 603                        | %58.8        | 859                           | 24 - 20              |
| 2372                        | %36.8        | 873                        | %63.2        | 1499                          | 29 - 25              |
| 2256                        | %37.4        | 843                        | %62.6        | 1413                          | 34 - 30              |
| 4169                        | %42.2        | 1758                       | %57.8        | 2411                          | +35                  |
| 1828                        | %41.7        | 763                        | %58.3        | 1065                          | 39 - 35              |
| 1371                        | %41.4        | 568                        | %58.6        | 803                           | 44 - 40              |
| 970                         | %44.0        | 427                        | %56.0        | 543                           | 49 - 45              |
| 2331                        | %51.6        | 1202                       | %48.4        | 1129                          | + 50                 |
| 789                         | %50.8        | 401                        | %49.2        | 388                           | 54 - 50              |
| 563                         | %49.7        | 280                        | %50.3        | 283                           | 59 - 55              |
| 979                         | %53.2        | 521                        | %46.8        | 458                           | 64 - 60              |
| 625                         | %52.6        | 329                        | %47.4        | 296                           | +65                  |
| <b>13215</b><br><b>6396</b> | <b>%42.4</b> | <b>5608</b><br><b>3215</b> | <b>%57.6</b> | <b>*7607</b><br><b>**3181</b> | <b>الإجمالي</b>      |
| <b>%46.8</b>                | <b>%55.4</b> |                            | <b>%40.4</b> |                               | <b>نسبة الناخبين</b> |

\* عدد السكان  
\*\* عدد من لهم حق التصويت

## من الجدول (12-2) نستنتج التالي

- يشكل الشباب من الفئة العمرية من 20 إلى أقل من 35 عام في هذه الدائرة النسبة الأكبر، وتحديدًا يشكل هؤلاء حوالي أقل من نصف عدد سكان تلك الدائرة، وهو أمر يشكل أكثر من تحدي للمرشح أهمها:
  - إن هناك شريحة مؤثرة - وإن كانت الأقل داخل هذه الفئة - يصبح لها وللمرة الأولى الحق في التصويت في الاستحقاق الانتخابي وهي الفئة من 20 إلى أقل من 25 عام، وهو أمر يحتاج من المترشح والجمعيات ومنظمات المجتمع المدني جهد كبير لتعريفهم بالعملية الانتخابية وآليات التصويت وفوائد المشاركة الانتخابية عمومًا.
  - إن الذكور يشكلون حوالي أكثر من 60% من سكان هذه الدائرة داخل هذه الفئة، وللنساء نسبة حوالي الثلث وهو أمر يحتاج إلى صياغة برنامج انتخابي يهتم بمطالب الذكور دون الإخلال بمطالب النساء اللاتي يشكلن أقلية بارزة وإن تركزن في الفئة العمرية من 25 إلى أقل من 30 عام.
  - إن هذه الفئة العمرية تتعدد مطالبها من تحسين كم وكيف التعليم الجامعي إلى توفير فرص عمل إلى مواجهة مشكلة تأخر الزواج بالنسبة للإناث اللاتي يشكلن نسبة حوالي 38% من هذه الفئة، وأخيرًا على المترشح أن يذكر أهمية توفير سكن ملائم للزواج بالنسبة للذكور.
  - هناك آليات محددة في الدعاية الانتخابية من الأهمية التركيز عليها لمترشح هذه الدائرة وهي وسائل التواصل الاجتماعي والتي تعتبر الوسيلة الأبرز في التعامل مع تلك الفئة العمرية بعيدًا عن وسائل الدعاية التقليدية من تلفزيون وإذاعة وصحافة ورقية.
- تأتي الفئة من 35 إلى أقل من 50 سنة التالية من حيث الوزن العددي في هذه الدائرة، حيث تشكل حوالي ثلث السكان، وهو أمر يستدعي الاهتمام بقضايا معينه من الضروري تضمينها في البرنامج الانتخابي للمرشح مثل قضايا التعليم الأساسي خاصة من الصف الأول حتى الصف التاسع وأهمية استيعاب أبناء هذه الفئة في مدارس مناسبة بمناهج متطورة ووسائل تعليمية تواكب العصر. وكذلك أهمية الاهتمام بامتيازات وحوافر العاملين منهم في القطاع الحكومي وضرورة تنشيط القطاع الخاص والمشاريع الصغيرة ومتناهية الصغر ومنحهم تسهيلات تساعد على توسيع تلك المشاريع كإعفاء ضريبي مؤقت أو سياسات الحماية لمنتجاتهم، كما أنه من الأهمية بمكان الاهتمام بمشاريع الأسر الصغيرة وضرورة وضع نظام اقتصادي أكثر تشجيعًا لإنتاج تلك الأسر.
- على الرغم من أن الفئة العمرية من 50 إلى أقل من 60 عام تشكل الفئة الأقل بالمقارنة بالفئتين السابقتين، فإن ذلك لا يمنع من كونها فئة ذات أثر واضح في أي استحقاق انتخابي في المملكة خصوصًا أنها تمثل حوالي ربع سكان تلك الدائرة، كما أنها الفئة الأكثر اهتمامًا بالانتخابات والمشاركة فيها، وبالتالي من الأهمية بمكان أن يحرص المترشح على الاهتمام بها وبمطالبها والتي من بينها ضرورة الاهتمام بحقوق المتقاعدين وتحسين ظروفهم الحياتية وضرورة تشجيع المشروعات الصغيرة والمتناهية الصغر باعتبار أن هذه الفئة هي الأقرب إلى مرحلة التقاعد، وبالتالي فعادة ما تلجأ إما إلى الاكتفاء بدورها الحياتي ويكون دخلها الأساسي من أموال التقاعد أو أن تلجأ إلى استغلال الوقت وأموال التقاعد في عمل بعض المشروعات الصغيرة والتي تناسب خلفياتهم الاجتماعية وخبراتهم العملية والعلمية، بالإضافة إلى ذلك فمن الأهمية أيضًا الاهتمام بقضايا التعليم الأساسي وخاصة في المرحلة الثانوية والجامعية؛ فإبناء هذه الفئة عادة ما يكونوا في هاتين المرحلتين التعليميتين. وأخيرًا فإنه من الأهمية الاهتمام بالقضايا الاجتماعية مثل الطرق والكهرباء والمياه فهي من القضايا التي تشكل جزءًا كبيرًا من حياة تلك الفئة تحديدًا نظرًا



لارتباطهم بشكل أساسي في هذا العمر بمسكنهم وحرصهم على الاهتمام بظروف الحياة وتيسيرها عليهم. وكذلك يجب الاهتمام بالجانب الصحي بحيث يحرص على تطوير المستشفيات وتوفير كافة الأدوية المتزايد الطلب عليها والارتقاء بجودة الأجهزة والأدوات الطبية لأن هذه الفئة في الأغلب تحتاج إلى الاهتمام والرعاية الصحية.

- من الملاحظ أن المرأة تشكل أقلية بارزة في تلك الدائرة فهي تشكل 42% من سكانها، وهي تتركز داخل فئات عمرية محددة وهامة في المجتمع حيث إنها تشكل ثقل داخل الفئة العمرية من 25 إلى أقل من 30 عام والفئة من 30 إلى أقل من 35 عام. وهذه الفئات تتركز فيها مشاكل تأخر سن الزواج وتعليم الأطفال بالنسبة للمتزوجات منهن، بالإضافة إلى قضايا إيجاد فرص عمل مناسبة للمرأة في هذا العمر. كما أن المرأة تشكل الأغلبية داخل الفئة العمرية من 50 إلى أقل من 60 عام حيث يشكلن حوالي 52% من إجمالي هذه الفئة في تلك الدائرة، وهو ما يجعل من دور المرأة أكثر محورية خاصة أن المجتمع البحريني عادة ما ينظر بإنصات إلى المرأة في هذا العمر ويجعل من دورها محوريًا في تحديد السلوك الانتخابي لمعظم أبناء الأسرة، بل العائلة والقبيلة في بعض الأحيان.

## ثالثاً: الخدمات في الدائرة الثانية بمحافظة الشمالية

جدول (13-2) التوزيع التفصيلي للخدمات الأساسية في الدائرة الثانية موزعة على المجمعات

جدول (1-13-2) المؤسسات التعليمية

| المجمع   | مدارس حكومية   | مدارس خاصة ودولية | جامعات ومعاهد             | رياض أطفال                       |
|----------|--|-------------------|---------------------------|----------------------------------|
| 531      | -  | -                 | مركز موننيسوري<br>البحرين | -                                |
| 537      | -  | -                 | -                         | -                                |
| 538      | -  | -                 | -                         | -                                |
| 539      | -  | -                 | -                         | -                                |
| 540      | مدرسة الدراز الاعدادية<br>للبنات   | -                 | -                         | روضة السمات                      |
| 541      | • مدرسة البديع الابتدائية<br>للبنين<br>• مدرسة هاجر الابتدائية<br>للبنات   | -                 | -                         | • روضة الولاء<br>• روضة بني جمرة |
| 542      | • مدرسة الدراز الاعدادية<br>للبنين<br>• مدرسة جابر بن حيان<br>الابتدائية للبنين<br>• مدرسة الدراز الابتدائية<br>للبنات | -                 | -                         | -                                |
| 543      | -  | مدرسة السلام      | -                         | -                                |
| 544      | -  | -                 | -                         | -                                |
| 580      | -  | -                 | -                         | -                                |
| 582      | -  | -                 | -                         | -                                |
| 583      | -  | -                 | -                         | -                                |
| 584      | -  | -                 | -                         | -                                |
| 586      | -  | -                 | -                         | -                                |
| 588      | -  | -                 | -                         | -                                |
| 590      | -  | -                 | -                         | -                                |
| الاجمالي | 6  | 1                 | 1                         | 3                                |

جدول (2-13-2) المؤسسات الصحية

| صيدليات     | عيادات خاصة  | مراكز صحية        | مستشفيات | المجمع   |
|-------------|--------------|-------------------|----------|----------|
| -           | -            | -                 | -        | 531      |
| صيدلية أطلس | المجمع الطبي | -                 | -        | 537      |
| -           | -            | -                 | -        | 538      |
| -           | -            | -                 | -        | 539      |
| -           | -            | -                 | -        | 540      |
| -           | -            | مركز البديع الصحي | -        | 541      |
| -           | -            | -                 | -        | 542      |
| -           | -            | -                 | -        | 543      |
| -           | -            | -                 | -        | 544      |
| -           | -            | -                 | -        | 580      |
| -           | -            | -                 | -        | 582      |
| -           | -            | -                 | -        | 583      |
| -           | -            | -                 | -        | 584      |
| -           | -            | -                 | -        | 586      |
| -           | -            | -                 | -        | 588      |
| -           | -            | -                 | -        | 590      |
| 1           | 1            | 1                 | 0        | الإجمالي |



جدول (2-13-3) المساجد والجوامع

| المجمع   | مساجد وجوامع   |
|----------|--|
| 531      | مسجد الشيخ عطية الله   |
| 537      | مسجد الإمام الحسن  |
| 538      | <ul style="list-style-type: none"> <li>• مسجد الفاتح</li> <li>• مسجد الغفران</li> <li>• مسجد الشيخ درويش</li> <li>• مسجد الشيخ محسن</li> </ul>   |
| 539      | <ul style="list-style-type: none"> <li>• مسجد الإمام الحسين</li> <li>• مسجد الإمام زين العابدين</li> <li>• مسجد الخضر</li> <li>• مسجد المقبرة</li> <li>• مسجد الشيخ فرج</li> <li>• مسجد الشمبرية</li> <li>• مسجد الوسطي</li> </ul> |
| 540      | <ul style="list-style-type: none"> <li>• مسجد الإمام المنتظر</li> <li>• مسجد الحيدرية</li> </ul>   |
| 541      | <ul style="list-style-type: none"> <li>• مسجد العيد</li> <li>• مسجد الإمام علي</li> <li>• مسجد الشيخ محمد</li> <li>• مسجد الزهراء</li> </ul>   |
| 542      | <ul style="list-style-type: none"> <li>• جامع الإمام الصادق</li> <li>• مسجد الشيخ عبد الرحمن</li> </ul>  |
| 543      | مسجد الإمام المهدي   |
| 544      | مسجد أبو صبح   |
| 580      | -  |
| 582      | -  |
| 583      | -  |
| 584      | -  |
| 586      | -  |
| 588      | -  |
| 590      | -  |
| الاجمالي | 23   |



جدول (4-13-2) أماكن تاريخية وسياحية وترفيهية

| فنادق ومنتجعات | نوادي وصلات إجتماعية – رياضية | أماكن ترفيهه | امكان تاريخية وآثار وسياحة | المجمع   |
|----------------|-------------------------------|--------------|----------------------------|----------|
| -              | -                             | -            | -                          | 531      |
| -              | -                             | -            | -                          | 537      |
| -              | نادي الاتفاق الرياضي          | حديقة الدراز | -                          | 538      |
| -              | -                             | -            | -                          | 539      |
| -              | -                             | -            | -                          | 540      |
| -              | نادي بني جمرة الرياضي         | -            | الغزل والنسيج              | 541      |
| -              | -                             | -            | -                          | 542      |
| -              | -                             | -            | -                          | 543      |
| -              | -                             | ساحل أبو صبح | -                          | 544      |
| -              | -                             | -            | -                          | 580      |
| -              | -                             | -            | -                          | 582      |
| -              | -                             | -            | -                          | 583      |
| -              | -                             | -            | -                          | 584      |
| -              | -                             | -            | -                          | 586      |
| -              | -                             | -            | -                          | 588      |
| -              | -                             | -            | -                          | 590      |
| 0              | 2                             | 2            | 1                          | الاجمالي |



جدول (5-13-2) المراكز الشبابية والجمعيات الأهلية والسياسية

| المجمع          | مراكز شبابية | جمعيات سياسية | جمعيات أهلية  |
|-----------------|--------------|---------------|---|
| 531             | -            | -             | -   |
| 537             | -            | -             | -   |
| 538             | -            | -             | <ul style="list-style-type: none"> <li>● جمعية التوعية الإسلامية</li> <li>● جمعية المعاني السامية</li> </ul>  |
| 539             | -            | -             | جمعية المعرفة للثقافة الإسلامية   |
| 540             | -            | -             | <ul style="list-style-type: none"> <li>● جمعية الدراز الخيرية</li> <li>● جمعية السعادة الاجتماعية</li> <li>● مركز المتروك للتأهيل الإرشادي</li> </ul> |
| 541             | -            | -             | صندوق بني جمرة الخيري   |
| 542             | -            | -             | -   |
| 543             | -            | -             | -   |
| 544             | -            | -             | -   |
| 580             | -            | -             | -   |
| 582             | -            | -             | -   |
| 583             | -            | -             | -   |
| 584             | -            | -             | -   |
| 586             | -            | -             | -   |
| 588             | -            | -             | -   |
| 590             | -            | -             | -   |
| <b>الإجمالي</b> | <b>0</b>     | <b>0</b>      | <b>7</b>  |

## الخصائص الديمغرافية والاجتماعية للدوائر الانتخابية

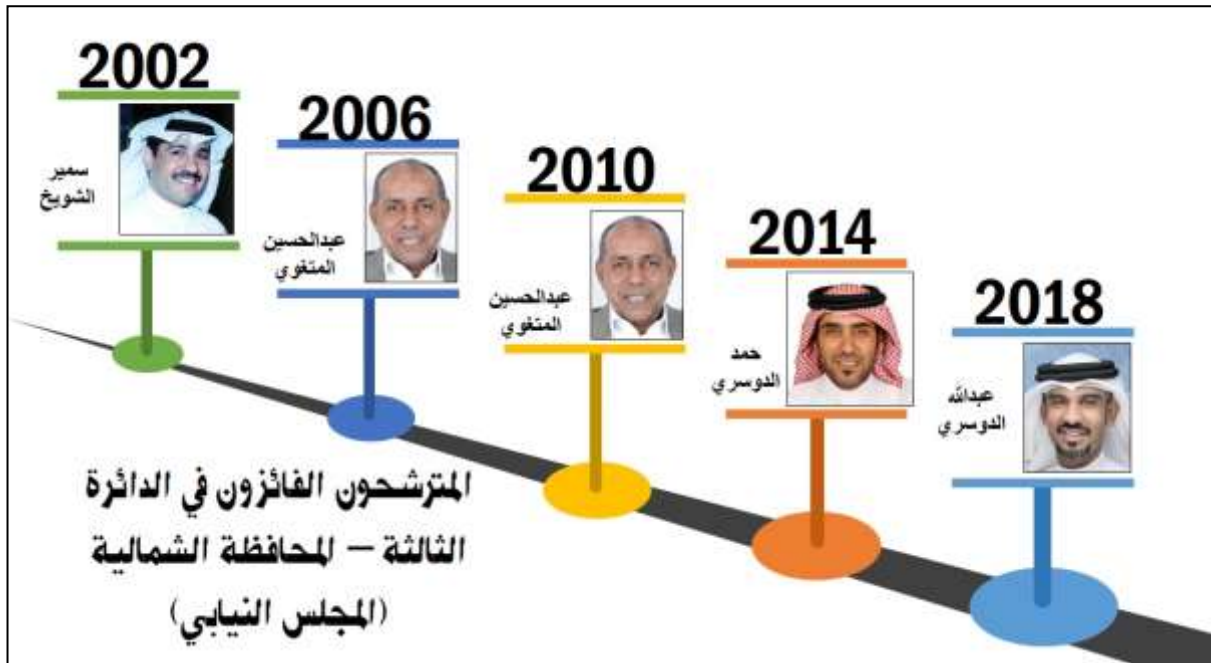
### (الدائرة الثالثة – المحافظة الشمالية)

تقع الدائرة الثالثة في غرب المحافظة الشمالية، وتطل بعض أجزائها على البحر، وتتكون من مناطق: البديع، الجسرة، ساحل الهملة. وتتكون من 23 مجمع وهي كالتالي: 559 – 557 – 555 – 553 – 552 – 550 – 591 – 589 – 587 – 585 – 581 – 569 – 565 – 561 – 1004 – 1003 – 1002 – 1001 – 1095 – 1089 – 1010 – 1009 – 1006 – (لاحظ الخارطة).

### أولاً: التاريخ الانتخابي في الدائرة الثالثة والتوقعات

جدول (10-3) نتائج الانتخابات النيابية (2002 - 2018) في الدائرة الثالثة

| المتوسط            | 2018         | 2014         | 2010                         | 2006                         | 2002         |   |
|--------------------|--------------|--------------|------------------------------|------------------------------|--------------|---|
| 5190               | 4645<br>%69/ | 3918<br>%64/ | 7418                         | 7963                         | 2007         | اجمالي عدد<br>المشاركين                               |
| غير<br>متوفر       | 6709         | 6082         | غير متوفر                    | غير متوفر                    | غير<br>متوفر | الهيئة<br>الناخبة                                     |
| لا حظ الشكل (10-3) |              |              |                              |                              |              | اسم المرشح<br>الفائز                                  |
| 3293               | 1614         | 1086         | 6523                         | 6507                         | 734          | عدد أصوات<br>المرشح<br>الفائز في<br>المرحلة<br>الأولى |
| 1840               | 2409         | 1984         | تم الحسم من<br>الجولة الاولى | تم الحسم من<br>الجولة الاولى | 1128         | عدد أصوات<br>المرشح<br>الفائز في<br>الإعادة           |
| 929                | 950          | 1437         | تم الحسم من<br>الجولة الاولى | تم الحسم من<br>الجولة الاولى | 399          | عدد أصوات<br>المرشح<br>الثاني في<br>المرحلة<br>الأولى |
| 1213               | 1518         | 1404         | تم الحسم من<br>الجولة الاولى | تم الحسم من<br>الجولة الاولى | 816          | عدد أصوات<br>المرشح<br>الثاني في<br>الإعادة           |
| 7                  | 7            | 6            | 6                            | 5                            | 8            | اجمالي عدد<br>المرشحين                                |



شكل (3-10) يوضح أسماء وصور المرشح الفائز في الدائرة الثالثة خلال الدورات الانتخابية للمجلس النيابي

## نستنتج من الجدول (3-10) التالي:

01

هذه الدائرة من الدوائر التي عادة ما يتأرجح ظهور نتائجها ما بين الجولة الأولى والثانية.

02

متوقع أن يصل عدد المترشحين للمجلس النيابي إلى سبعة مترشحين.



## من أجل الفوز، المطلوب:

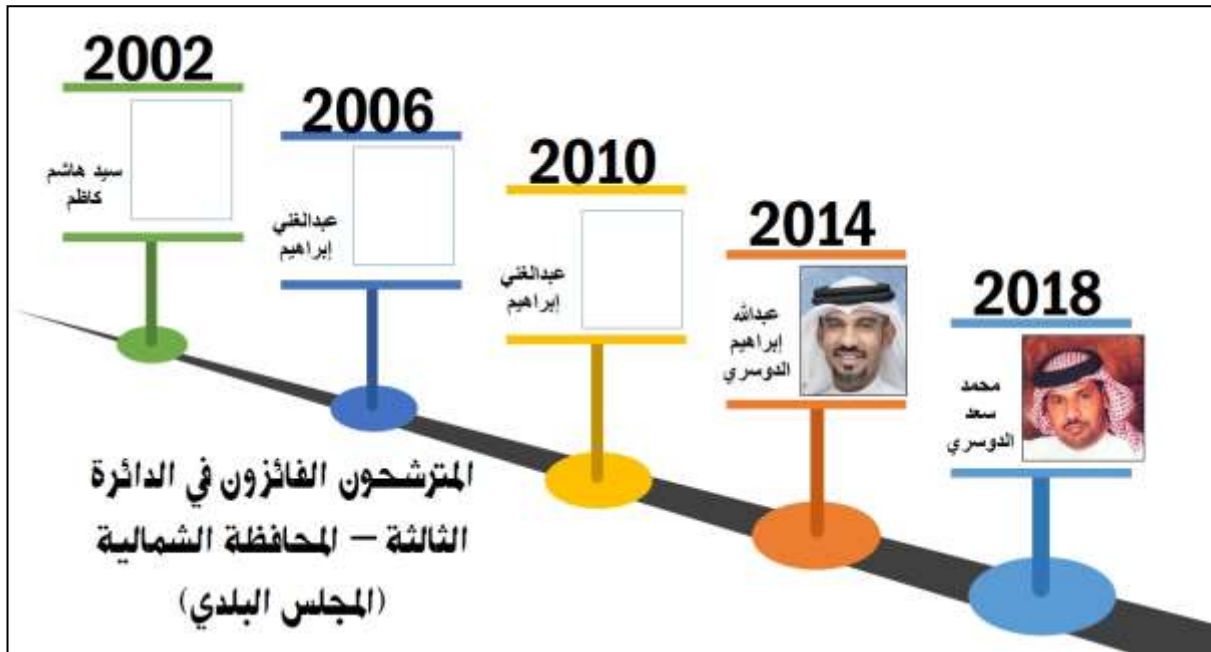
لضمان الإعادة  
المطلوب في هذه  
الدائرة للمترشح  
1000 صوت

أكثر من 2600 صوت  
للحسم في الجولة الأولى  
على الأقل

شكل (3-11) يوضح عدد الأصوات المطلوبة للفوز الحاسم أو في الجولة الثانية للمجلس النيابي

جدول (11-3) نتائج الانتخابات البلدية (2002 - 2018) في الدائرة الثالثة

| المتوسط            | 2018         | 2014                      | 2010                      | 2006                      | 2002                      |  |
|--------------------|--------------|---------------------------|---------------------------|---------------------------|---------------------------|--|
| 5002               | 4550<br>%67/ | 3849<br>%63/              | 7092                      | 7511                      | 2007                      | اجمالي عدد المشاركين                     |
| غير متوفر          | 6766         | 6114                      | غير متوفر                 | غير متوفر                 | غير متوفر                 | الهيئة الناخبة                           |
| لا حظ الشكل (3-12) |              |                           |                           |                           |                           | اسم المرشح الفائز                        |
| 3381               | 1706         | 2294                      | 5460                      | 5879                      | 1565                      | عدد أصوات المرشح الفائز في الجولة الأولى |
| 2241               | 2241         | تم الحسم من الجولة الاولى | تم الحسم من الجولة الاولى | تم الحسم من الجولة الاولى | تم الحسم من الجولة الاولى | عدد أصوات المرشح الفائز في الإعادة       |
| 1049               | 1358         | تم الحسم من الجولة الاولى | تم الحسم من الجولة الاولى | تم الحسم من الجولة الاولى | تم الحسم من الجولة الاولى | عدد أصوات المرشح الثاني في الجولة الأولى |
| 1596               | 1596         | تم الحسم من الجولة الاولى | تم الحسم من الجولة الاولى | تم الحسم من الجولة الاولى | تم الحسم من الجولة الاولى | عدد أصوات المرشح الثاني في الإعادة       |
| 5                  | 5            | 2                         | 6                         | 3                         | 3                         | اجمالي عدد المرشحين                      |



شكل (3-12) يوضح أسماء وصور المترشح الفائز في الدائرة الثالثة خلال الدورات الانتخابية للمجلس البلدي

### نستنتج من الجدول (3-11) التالي:

01

هذه الدائرة من الدوائر التي عادة ما تحسم فيها الانتخابات من الجولة الأولى.

02

متوقع ان يصل عدد المترشحين للمجلس البلدي 5 مرشحين .



## من أجل الفوز، المطلوب:

لضمان الإعادة  
المطلوب في هذه  
الدائرة للمترشح  
(يصعب التكهن) صوت

من أجل الحسم من  
ال الجولة الأولى أكثر من  
2600 صوت.

شكل (3-13) يوضح عدد الأصوات المطلوبة للفوز الحاسم أو في الجولة الثانية للمجلس البلدي

## ثانياً: الملامح الاجتماعية والديمغرافية للدائرة الثالثة

جدول (12-3) التوزيع النوعي والعمرى للسكان في الدائرة الثالثة

| الإجمالي                    | النوع        |                            |              |                               | المرحلة العمرية |
|-----------------------------|--------------|----------------------------|--------------|-------------------------------|-----------------|
|                             | انثى         |                            | ذكر          |                               |                 |
|                             | النسبة       | العدد                      | النسبة       | العدد                         |                 |
| 6057                        | %40.2        | 2436                       | %59.8        | 3621                          | +20             |
| 1556                        | %44.3        | 690                        | %55.7        | 866                           | 24 - 20         |
| 2213                        | %39.2        | 868                        | %60.8        | 1345                          | 29 - 25         |
| 2288                        | %38.4        | 878                        | %61.6        | 1410                          | 34 - 30         |
| 5411                        | %41.2        | 2232                       | %58.8        | 3179                          | +35             |
| 2303                        | %39.8        | 916                        | %60.2        | 1387                          | 39 - 35         |
| 1720                        | %45.2        | 778                        | %54.8        | 942                           | 44 - 40         |
| 1388                        | %38.8        | 538                        | %61.2        | 850                           | 49 - 45         |
| 2738                        | %40.7        | 1113                       | %59.3        | 1625                          | + 50            |
| 1097                        | %39.0        | 428                        | %61.0        | 669                           | 54 - 50         |
| 764                         | %38.4        | 293                        | %61.6        | 471                           | 59 - 55         |
| 877                         | %44.7        | 392                        | %55.3        | 485                           | 64 - 60         |
| 494                         | %48.8        | 241                        | %51.2        | 253                           | +65             |
| <b>14700</b><br><b>6709</b> | <b>%41.0</b> | <b>6022</b><br><b>3332</b> | <b>%59.0</b> | <b>*8678</b><br><b>**3377</b> | الإجمالي        |
| <b>%44.5</b>                | <b>%54</b>   |                            | <b>%38</b>   |                               | نسبة الناخبين   |

\* عدد السكان  
\*\* عدد من لهم حق التصويت



## من الجدول (3-12) نستنتج التالي

- يشكل الشباب من الفئة العمرية من 20 إلى أقل من 35 عام في هذه الدائرة النسبة الأكبر، وتحديدًا يشكل هؤلاء حوالي أقل من نصف عدد سكان تلك الدائرة، وهو أمر يشكل أكثر من تحدي للمرشح أهمها:
  - إن هناك شريحة مؤثرة – وإن كانت الأقل داخل هذه الفئة – يصبح لها وللمرة الأولى الحق في التصويت في الاستحقاق الانتخابي وهي الفئة من 20 إلى أقل من 25 عام، وهو أمر يحتاج من المرشح والجمعيات ومنظمات المجتمع المدني جهد كبير لتعريفهم بالعملية الانتخابية وآليات التصويت وفوائد المشاركة الانتخابية عمومًا.
  - إن الذكور يشكلون حوالي 60% من سكان هذه الدائرة داخل هذه الفئة، وللنساء نسبة حوالي 40% وهو أمر يحتاج إلى صياغة برنامج انتخابي يهتم بمطالب الذكور دون الإخلال بمطالب النساء اللاتي يشكلن أقلية بارزة وإن تركزن في الفئة العمرية من 30 إلى أقل 35 عام.
  - إن هذه الفئة العمرية تتعدد مطالبها من تحسين كم وكيف التعليم الجامعي إلى توفير فرص عمل إلى مواجهة مشكلة تأخر الزواج بالنسبة للإناث اللاتي يشكلن نسبة حوالي 40% من هذه الفئة، وأخيرًا أهمية توفير سكن ملائم للزواج بالنسبة للذكور.
  - هناك آليات محددة في الدعاية الانتخابية من الأهمية التركيز عليها لمرشح هذه الدائرة وهي وسائل التواصل الاجتماعي والتي تعتبر الوسيلة الأبرز في التعامل مع تلك الفئة العمرية بعيدًا عن وسائل الدعاية التقليدية من تلفزيون وإذاعة وصحافة ورقية.
  - تشجيع الشباب على الخوض في العمل التطوعي وتوفير البيئة المناسبة من أماكن إقامة البرامج وكذلك توفير احتياجاتهم من ملاعب ونوادي رياضية.
- تأتي الفئة من 35 إلى أقل من 50 عام التالية من حيث الوزن العددي في هذه الدائرة، حيث تشكل حوالي أكثر من ثلث السكان، وهو أمر يستدعي الاهتمام بقضايا معينه من الضروري تضمينها في البرنامج الانتخابي للمرشح مثل قضايا التعليم الأساسي خاصة من الصف الأول حتى الصف التاسع وأهمية استيعاب أبناء هذه الفئة في مدارس مناسبة بمناهج متطورة ووسائل تعليمية تواكب العصر، وكذلك أهمية الاهتمام بامتيازات وحوافز العاملين منهم في القطاع الحكومي وضرورة تنشيط القطاع الخاص والمشاريع الصغيرة ومتناهية الصغر ومنحهم تسهيلات تساعد على توسيع تلك المشاريع كإعفاء ضريبي مؤقت أو سياسات الحماية لمنتجاتهم، كما من الأهمية بمكان الاهتمام بمشاريع الأسر الصغيرة وضرورة وضع نظام اقتصادي أكثر تشجيعًا لإنتاج تلك الأسر.
- على الرغم من أن الفئة العمرية من 50 إلى أقل من 60 عام تشكل الفئة الأقل بالمقارنة بالفئتين السابقتين فإن ذلك لا يمنع من كونها فئة ذات أثر واضح في أي استحقاق انتخابي في المملكة خصوصًا أنها تمثل حوالي ربع سكان تلك الدائرة، كما أنها الفئة الأكثر اهتمامًا بالانتخابات والمشاركة فيها، وبالتالي من الأهمية بمكان أن يحرص المرشح على الاهتمام بها وبمطالبها والتي من بينها ضرورة الاهتمام بحقوق المتقاعدين وتحسين ظروفهم الحياتية وضرورة تشجيع المشروعات الصغيرة والمتناهية الصغر باعتبار أن هذه الفئة هي الأقرب إلى مرحلة التقاعد، وبالتالي فعادة ما تلجأ إما إلى الاكتفاء بدورها الحياتي ويكون دخلها الأساسي من أموال التقاعد أو تلجأ إلى استغلال الوقت وأموال التقاعد في عمل بعض المشروعات الصغيرة والتي تناسب خلفياتهم الاجتماعية وخبراتهم العملية والعلمية، بالإضافة إلى ذلك فمن الأهمية أيضًا الاهتمام بقضايا التعليم الأساسي وخاصة في المرحلة الثانوية والجامعية فأبناء هذه الفئة عادة ما

يكونوا في هاتين المرحلتين التعليميتين. وأخيرًا فإنه من الأهمية بمكان الاهتمام بالقضايا الاجتماعية مثل الطرق والكهرباء والمياه فهي من القضايا التي تشكل جزءًا كبيرًا من حياة تلك الفئة تحديدًا نظرًا لارتباطهم بشكل أساسي في هذا العمر بمسكنهم وحرصهم على الاهتمام بظروف الحياة وتيسيرها عليهم.

- تشكل المرأة أقلية بارزة في تلك الدائرة فهي تشكل 41% من سكان تلك الدائرة، وهي تتركز داخل فئات عمرية محددة وهامة في المجتمع حيث إنها تشكل ثقل داخل الفئة العمرية من 35 إلى أقل من 40 عام، والفئة من 30 إلى أقل من 35 عام. وهذه الفئات تتركز فيها مشاكل تأخر سن الزواج وتعليم الأطفال بالنسبة للمتزوجات منهن، وأهمية وجود برامج لتمكينهن وظيفيًا كما أن المرأة تشكل أقلية واضحة داخل الفئة العمرية من 35 إلى أقل من 50 عام، حيث يشكلن حوالي 41% من إجمالي هذه الفئة في تلك الدائرة، وهي ما يجعل من دور المرأة نشط بشكل واضح خاصة أن هذه المرحلة العمرية عادة ما ترتبط بالرغبة في اثبات الذات والحرص على استثمار الفرص المتاحة لهن في التمكين الاجتماعي والاقتصادي والسياسي، وهو أمر من الممكن استغلاله لصالح المترشح في هذه الدائرة من خلال تضمين برنامج الانتخابي أفكار ورؤى أكثر اتصالاً بأفكار ومصالح تلك الفئة العمرية، مثل دعم فرص عمل مناسبة لهن والتوسع في امتيازات المشروعات الصغيرة ومشروعات الأسر المنتجة، كما أنه من الأهمية الاهتمام بتعليم أطفالهن تعليم مناسب ولائق.

## ثالثاً: الخدمات في الدائرة الثالثة بمحافظة الشمالية

جدول (13-3) التوزيع التفصيلي للخدمات الأساسية في الدائرة الثالثة موزعة على المجمعات

جدول (1-13-3) المؤسسات التعليمية

| المجمع   | مدارس حكومية   | مدارس خاصة ودولية | جامعات ومعاهد | رياض أطفال       |
|----------|--|-------------------|---------------|------------------|
| 550      | -  | -                 | -             | -                |
| 552      | مدرسة سمو الشيخ محمد بن خليفة آل خليفة الابتدائية الاعدادية للبنين | -                 | -             | -                |
| 553      | -  | -                 | -             | -                |
| 555      | مدرسة البديع الابتدائية الاعدادية للبنات                           | -                 | -             | -                |
| 557      | -  | -                 | -             | روضة دار الاطفال |
| 559      | -  | -                 | -             | -                |
| 561      | -  | -                 | -             | -                |
| 565      | -  | -                 | -             | -                |
| 569      | -  | -                 | -             | -                |
| 581      | -  | -                 | -             | -                |
| 585      | -  | -                 | -             | -                |
| 587      | -  | -                 | -             | -                |
| 589      | -  | -                 | -             | -                |
| 591      | -  | -                 | -             | -                |
| 1001     | -  | -                 | -             | -                |
| 1002     | -  | -                 | -             | -                |
| 1003     | -  | -                 | -             | -                |
| 1004     | مدرسة الجسرة الابتدائية للبنين                                     | -                 | -             | -                |
| 1006     | -  | -                 | -             | -                |
| 1009     | -  | -                 | -             | -                |
| 1010     | -  | -                 | -             | -                |
| 1089     | -  | -                 | -             | -                |
| 1095     | -  | -                 | -             | -                |
| الاجمالي | 3  | 0                 | 0             | 1                |



جدول (2-13-3) المؤسسات الصحية

| صيدليات                    | عيادات خاصة                              | مراكز صحية | مستشفيات | المجمع          |
|----------------------------|--|------------|----------|-----------------|
| -                          | مؤسسة الخدمات البيطرية                   | -          | -        | 550             |
| صيدلية الدكتور بهزاد       | عيادة البديع الساحلية                    | -          | -        | 552             |
| -                          | ● عيادة الخليج للأسنان<br>● عيادة الكوثر | -          | -        | 553             |
| -                          | -  | -          | -        | 555             |
| -                          | -  | -          | -        | 557             |
| -                          | -  | -          | -        | 559             |
| صيدلية تورونتو<br>للبيطرية | مركز الريم للبيطرة والزراعة              | -          | -        | 561             |
| -                          | -  | -          | -        | 565             |
| -                          | -  | -          | -        | 569             |
| -                          | -  | -          | -        | 581             |
| -                          | -  | -          | -        | 585             |
| -                          | -  | -          | -        | 587             |
| -                          | -  | -          | -        | 589             |
| -                          | -  | -          | -        | 591             |
| -                          | -  | -          | -        | 1001            |
| -                          | -  | -          | -        | 1002            |
| -                          | -  | -          | -        | 1003            |
| -                          | -  | -          | -        | 1004            |
| -                          | -  | -          | -        | 1006            |
| -                          | -  | -          | -        | 1009            |
| -                          | -  | -          | -        | 1010            |
| -                          | -  | -          | -        | 1089            |
| -                          | -  | -          | -        | 1095            |
| <b>2</b>                   | <b>5</b>                                 | <b>0</b>   | <b>0</b> | <b>الاجمالي</b> |

جدول (3-13-3) المساجد والجوامع

| المجمع   | مساجد وجوامع   |
|----------|--|
| 550      | مسجد العمامرة  |
| 552      | • مسجد إبراهيم الدوسري<br>• مسجد محمد بن خليفة               |
| 553      | • مسجد الخليل<br>• مسجد محمد عبد العزيز الموسى               |
| 555      | • مسجد جنوب البديع - أنس بن مالك<br>• جامع الجنوبية - البديع |
| 557      | -  |
| 559      | -  |
| 561      | • مسجد الإمام علي<br>• مسجد الشيخ العبد الصالح               |
| 565      | • مسجد الحسين<br>• مسجد الشيخ فرج                            |
| 569      | -  |
| 581      | -  |
| 585      | -  |
| 587      | -  |
| 589      | -  |
| 591      | -  |
| 1001     | -  |
| 1002     | -  |
| 1003     | مسجد الجسرة  |
| 1004     | جامع الجسرة  |
| 1006     | -  |
| 1009     | مسجد العبد الصالح  |
| 1010     | • مسجد الإمام الرضا<br>• المسجد الغربي<br>• المسجد الشرقي    |
| 1089     | -  |
| 1095     | مسجد جسر الملك فهد   |
| الاجمالي | 18   |

جدول (3-13-4) أماكن تاريخية وسياحية وترفيهية

| المجمع   | اماكن تاريخية وأثار<br>وسياحة          | أماكن ترفيهه                    | نوادي وصلات إجتماعية –<br>رياضية | فنادق ومنتجعات   |
|----------|--|---------------------------------|----------------------------------|------------------|
| 550      | -                                      | -                               | -                                | -                |
| 552      | -                                      | -                               | -                                | -                |
| 553      | -                                      | -                               | -                                | -                |
| 555      | -                                      | منتجع لاجونا بيتش               | نادي البديع الرياضي              | فندق لاجونا بيتش |
| 557      | -                                      | -                               | -                                | -                |
| 559      | -                                      | • ممشى البديع<br>• حديقة البديع | -                                | -                |
| 561      | -                                      | -                               | -                                | -                |
| 565      | -                                      | -                               | -                                | -                |
| 569      | -                                      | -                               | -                                | -                |
| 581      | -                                      | -                               | -                                | -                |
| 585      | -                                      | -                               | -                                | -                |
| 587      | -                                      | -                               | -                                | -                |
| 589      | -                                      | -                               | -                                | -                |
| 591      | -                                      | -                               | -                                | -                |
| 1001     | -                                      | -                               | -                                | -                |
| 1002     | -                                      | -                               | -                                | -                |
| 1003     | • بيت الجسرة<br>• مركز الجسرة للحرفيين | حديقة الجسرة                    | -                                | -                |
| 1004     | -                                      | -                               | -                                | -                |
| 1006     | -                                      | -                               | -                                | -                |
| 1009     | -                                      | منتجع وشاطئ الهمة               | -                                | -                |
| 1010     | -                                      | -                               | -                                | -                |
| 1089     | -                                      | -                               | -                                | -                |
| 1095     | -                                      | -                               | -                                | -                |
| الاجمالي | 2                                      | 5                               | 1                                | 1                |

جدول (3-13-5) المراكز الشبابية والجمعيات الأهلية والسياسية

| المجمع   | مراكز شبابية     | جمعيات سياسية | جمعيات أهلية   |
|----------|------------------|---------------|--|
| 550      | -                | -             | -  |
| 552      | -                | -             | جمعية البديع الخيرية   |
| 553      | -                | -             | -  |
| 555      | -                | -             | -  |
| 557      | -                | -             | -  |
| 559      | -                | -             | -  |
| 561      | -                | -             | -  |
| 565      | -                | -             | -  |
| 569      | -                | -             | -  |
| 581      | -                | -             | -  |
| 585      | -                | -             | -  |
| 587      | -                | -             | -  |
| 589      | -                | -             | -  |
| 591      | -                | -             | -  |
| 1001     | -                | -             | -  |
| 1002     | -                | -             | -  |
| 1003     | -                | -             | اتحاد البحرينى لصاحبات الأعمال والمهن العالمي                        |
| 1004     | مركز شباب الجسرة | -             | جمعية الجسرة الخيرية   |
| 1006     | -                | -             | -  |
| 1009     | -                | -             | -  |
| 1010     | مركز شباب الهملة | -             | ● جمعية الهملة الثقافية الخيرية الاجتماعية<br>● جمعية السلام الفكرية |
| 1089     | -                | -             | -  |
| 1095     | -                | -             | -  |
| الإجمالي | 2                | 0             | 5  |

جدول (6-13-3) المصانع والشركات المالية ووسائل الإعلام

| المجمع   | وسائل الإعلام | مصانع | البنوك والشركات المالية   |
|----------|---------------|-------|---|
| 550      | -             | -     | -   |
| 552      | -             | -     | <ul style="list-style-type: none"> <li>● بنك البركة الإسلامي</li> <li>● بنك المستقبل</li> <li>● شركة البحرين المالية</li> </ul>                         |
| 553      | -             | -     | -   |
| 555      | -             | -     | <ul style="list-style-type: none"> <li>● بنك البحرين الإسلامي</li> <li>● الشركة البحرينية الهندية العالمية للصرافة</li> <li>● ترافلوكس بحرين</li> </ul> |
| 557      | -             | -     | -   |
| 559      | -             | -     | -   |
| 561      | -             | -     | -   |
| 565      | -             | -     | -   |
| 569      | -             | -     | -   |
| 581      | -             | -     | -   |
| 585      | -             | -     | -   |
| 587      | -             | -     | -   |
| 589      | -             | -     | -   |
| 591      | -             | -     | -   |
| 1001     | -             | -     | -   |
| 1002     | -             | -     | -   |
| 1003     | -             | -     | -   |
| 1004     | -             | -     | -   |
| 1006     | -             | -     | -   |
| 1009     | -             | -     | -   |
| 1010     | -             | -     | -   |
| 1089     | -             | -     | -   |
| 1095     | -             | -     | <ul style="list-style-type: none"> <li>● البنك الأهلي المتحد</li> <li>● بنك البحرين والكويت</li> </ul>  |
| الإجمالي | 0             | 0     | 8   |



## الخصائص الديمغرافية والاجتماعية للدوائر الانتخابية

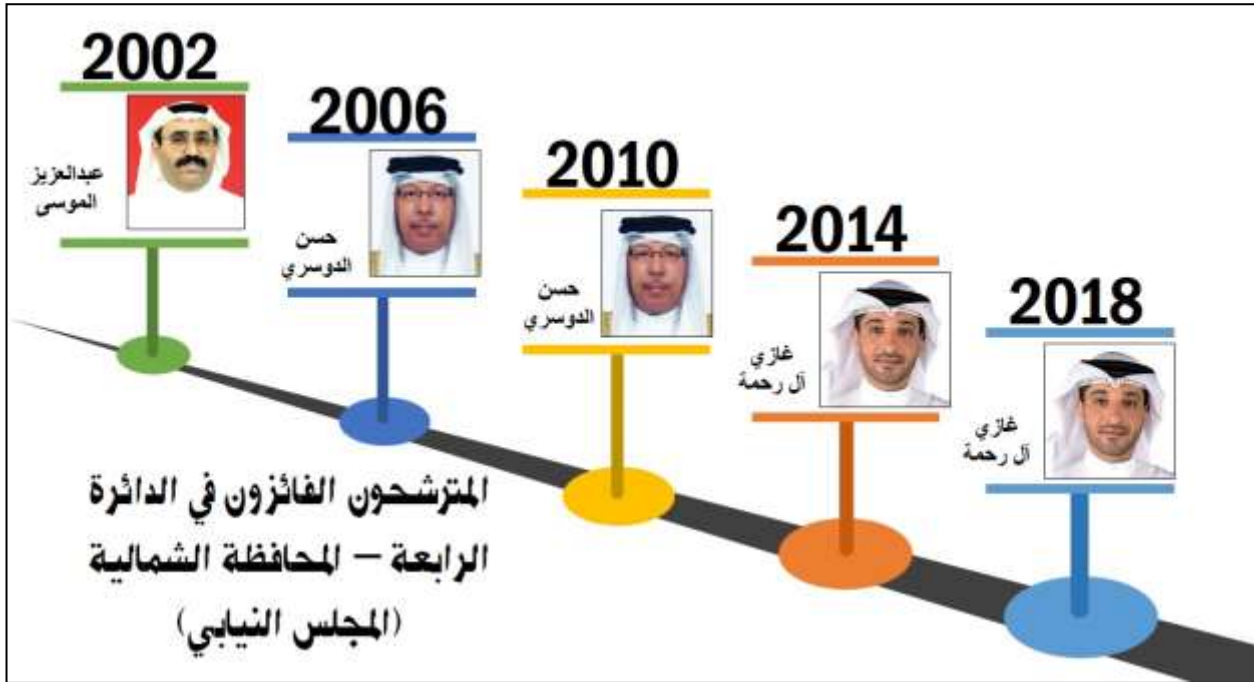
### (الدائرة الرابعة – المحافظة الشمالية)

تقع الدائرة الرابعة في شرق المحافظة الشمالية، ومحاذية للعاصمة وبعض المناطق الأخرى، وتتكون من مناطق: جبلة حبشي، السهلة الشمالية، سلماباد، مدينة زايد. وتتكون من 15 مجمع وهي كالتالي: 435 – 433 – 431 – 439 – 441 – 447 – 455 – 457 – 702 – 704 – 706 – 708 – 712 – 714 – 744، (لاحظ الخارطة).

### أولاً: التاريخ الانتخابي في الدائرة الرابعة والتوقعات

جدول (10-4) نتائج الانتخابات النيابية (2002 - 2018) في الدائرة الرابعة

| المتوسط            | 2018        | 2014        | 2010                      | 2006      | 2002      |   |
|--------------------|-------------|-------------|---------------------------|-----------|-----------|---|
| 3096               | 5878<br>%54 | 2504<br>%27 | 2772                      | 2352      | 1970      | اجمالي عدد المشاركين                      |
| غير متوفر          | 10947       | 9277        | غير متوفر                 | غير متوفر | غير متوفر | الهيئة الناخبة                            |
| لا حظ الشكل (10-4) |             |             |                           |           |           | اسم المرشح الفائز                         |
| 984                | 1103        | 646         | 1545                      | 991       | 634       | عدد أصوات المرشح الفائز في المرحلة الأولى |
| 1365               | 2456        | 853         | تم الحسم من الجولة الأولى | 1236      | 913       | عدد أصوات المرشح الفائز في الإعادة        |
| 696                | 743         | 571         | تم الحسم من الجولة الأولى | 690       | 781       | عدد أصوات المرشح الثاني في المرحلة الأولى |
| 1123               | 1962        | 675         | تم الحسم من الجولة الأولى | 942       | 912       | عدد أصوات المرشح الثاني في الإعادة        |
| 7                  | 17          | 5           | 4                         | 4         | 4         | اجمالي عدد المرشحين                       |



شكل (4-10) فوض أسماء وصور المئرشء الفانز فف الءائرة الرابعة  
ءلال الءورات الائنءابفة للمءلس النفابف

## نسنءء من المءول (4-10) الءالف:

01

هءه الءائرة من الءوائر الءف عاءة ما فءأرءء ظهور نءائءها  
ما بفن المءولة الأولى والءانفة.

02

مءوقع أن فصل عءء المئرشءفن للمءلس النفابف إلى  
سبعة مئرشءفن.



## من أجل الفوز، المطلوب:

لضمان الإعادة  
المطلوب في هذه  
الدائرة للمترشح  
850 صوت

أكثر من 1600 صوت  
للحسم في الجولة الأولى  
على الأقل

شكل (4-11) يوضح عدد الأصوات المطلوبة للفوز الحاسم أو في الجولة الثانية للمجلس النيابي

جدول (4-11) نتائج الانتخابات البلدية (2002 - 2018) في الدائرة الرابعة

| المتوسط            | 2018        | 2014        | 2010                      | 2006      | 2002                      |  |
|--------------------|-------------|-------------|---------------------------|-----------|---------------------------|--|
| 3066               | 5978<br>%54 | 2490<br>%27 | 2694                      | 2197      | 1970                      | اجمالي عدد المشاركين                     |
| غير متوفر          | غير متوفر   | غير متوفر   | غير متوفر                 | غير متوفر | غير متوفر                 | الهيئة الناخبة                           |
| لا حظ الشكل (4-12) |             |             |                           |           |                           | اسم المرشح الفائز                        |
| 1160               | 1459        | 741         | 1578                      | 916       | 1104                      | عدد أصوات المرشح الفائز في الجولة الأولى |
| 1392               | 2287        | 769         | تم الحسم من الجولة الأولى | 1119      | تم الحسم من الجولة الأولى | عدد أصوات المرشح الفائز في الإعادة       |
| 950                | 1625        | 384         | تم الحسم من الجولة الأولى | 839       | تم الحسم من الجولة الأولى | عدد أصوات المرشح الثاني في الجولة الأولى |
| 1249               | 2034        | 710         | تم الحسم من الجولة الأولى | 1003      | تم الحسم من الجولة الأولى | عدد أصوات المرشح الثاني في الإعادة       |
| 5                  | 5           | 7           | 3                         | 4         | 5                         | اجمالي عدد المرشحين                      |



شكل (4-12) يوضح أسماء وصور المرشح الفائز في الدائرة الرابعة خلال الدورات الانتخابية للمجلس البلدي

## نستنتج من الجدول (4-11) التالي:

01

هذه الدائرة من الدوائر التي عادة ما تحسم فيها الانتخابات في الجولة الثانية.

02

متوقع ان يصل عدد المرشحين للمجلس البلدي 5 مرشحين .



## من أجل الفوز، المطلوب:

لضمان الإعادة  
المطلوب في هذه  
الدائرة للمترشح  
950 صوت

من أجل الحسم من  
ال الجولة الأولى أكثر من  
1600 صوت.

شكل (4-13) يوضح عدد الأصوات المطلوبة للفوز الحاسم أو في الجولة الثانية للمجلس البلدي

## ثانياً: الملامح الاجتماعية والديمغرافية للدائرة الرابعة

جدول (12-4) التوزيع النوعي والعمرى للسكان في الدائرة الرابعة

| الإجمالي                     | النوع        |                            |              |                                | المرحلة العمرية |
|------------------------------|--------------|----------------------------|--------------|--------------------------------|-----------------|
|                              | انثى         |                            | ذكر          |                                |                 |
|                              | النسبة       | العدد                      | النسبة       | العدد                          |                 |
| 16596                        | %23.9        | 3961                       | %76.1        | 12635                          | +20             |
| 3452                         | %33.4        | 1154                       | %66.6        | 2298                           | 24 - 20         |
| 6105                         | %23.2        | 1415                       | %76.8        | 4690                           | 29 - 25         |
| 7039                         | %19.8        | 1392                       | %80.2        | 5647                           | 34 - 30         |
| 13229                        | %25.2        | 3328                       | %74.8        | 9901                           | +35             |
| 5416                         | %23.0        | 1248                       | %77.0        | 4168                           | 39 - 35         |
| 4306                         | %26.0        | 1120                       | %74.0        | 3186                           | 44 - 40         |
| 3507                         | %27.4        | 960                        | %72.6        | 2547                           | 49 - 45         |
| 5382                         | %32.3        | 1738                       | %67.7        | 3644                           | + 50            |
| 2555                         | %29.6        | 756                        | %70.4        | 1799                           | 54 - 50         |
| 1517                         | %28.4        | 431                        | %71.6        | 1086                           | 59 - 55         |
| 1310                         | %42.1        | 551                        | %57.9        | 759                            | 64 - 60         |
| 674                          | %49.1        | 331                        | %50.9        | 343                            | +65             |
| <b>35881</b><br><b>10947</b> | <b>%26.1</b> | <b>9358</b><br><b>5388</b> | <b>%73.9</b> | <b>*26523</b><br><b>**5559</b> | الإجمالي        |
| <b>%30</b>                   | <b>%56</b>   |                            | <b>%21</b>   |                                | نسبة الناخبين   |

\* عدد السكان  
\*\* عدد من لهم حق التصويت

## من الجدول (4-12) نستنتج التالي

- يشكل الشباب من الفئة العمرية (20 – أقل من 35 عام) في هذه الدائرة النسبة الأكبر، وتحديداً يشكل هؤلاء حوالي أقل من نصف عدد سكان تلك الدائرة، وهو أمر يشكل أكثر من تحدي للمرشح أهمها:
  - إن هناك شريحة مؤثرة – وإن كانت الأقل داخل هذه الفئة - يصبح لها وللمرة الأولى الحق في التصويت في الاستحقاق الانتخابي وهي الفئة من 20 إلى أقل من 25 عام، وهو أمر يحتاج من المترشح والجمعيات ومنظمات المجتمع المدني جهد كبير لتعريفهم بالعملية الانتخابية وآليات التصويت وفوائد المشاركة الانتخابية عموماً.
  - إن الذكور يشكلون حوالي ثلاثة أرباع سكان هذه الدائرة داخل هذه الفئة وللنساء نسبة حوالي الربع وهو أمر يحتاج إلى صياغة برنامج انتخابي يهتم بمطالب الذكور دون الإخلال بمطالب النساء اللاتي يشكلن أقلية وإن تركزن في الفئة العمرية من 25 إلى أقل 30 عام.
  - إن هذه الفئة العمرية تتعدد مطالبها من تحسين كم وكيف التعليم الجامعي، إلى توفير فرص عمل إلى مواجهة مشكلة تأخر الزواج بالنسبة للإناث اللاتي يشكلن نسبة حوالي 24% من هذه الفئة، وأخيراً أهمية توفير سكن ملائم للزواج بالنسبة للذكور.
  - هناك آليات محددة في الدعاية الانتخابية من الأهمية التركيز عليها لمترشح هذه الدائرة، وهي وسائل التواصل الاجتماعي والتي تعتبر الوسيلة الأبرز في التعامل مع تلك الفئة العمرية بعيداً عن وسائل الدعاية التقليدية من تلفزيون وإذاعة وصحافة ورقية.
  - تشجيع الشباب على الخوض في العمل التطوعي وتوفير البيئة المناسبة من أماكن إقامة البرامج وكذلك توفير احتياجاتهم الرياضية من ملاعب ونوادي رياضية.
- تأتي الفئة من 35 إلى أقل من 50 عامًا التالية من حيث الوزن العددي في هذه الدائرة، حيث تشكل حوالي أكثر من ثلث السكان، وهو أمر يستدعي الاهتمام بقضايا معينه من الضروري تضمينها في البرنامج الانتخابي للمرشح، مثل قضايا التعليم الأساسي خاصة من الصف الأول حتى الصف التاسع وأهمية استيعاب أبناء هذه الفئة في مدارس مناسبة بمناهج متطورة ووسائل تعليمية تواكب العصر، وأهمية الاهتمام بامتيازات وحوافر العاملين منهم في القطاع الحكومي وضرورة تنشيط القطاع الخاص والمشاريع الصغيرة ومتناهية الصغر ومنحهم تسهيلات تساعد على توسيع تلك المشاريع كإعفاء ضريبي مؤقت أو سياسات الحماية لمنتجاتهم، كما أنه من الأهمية بمكان الاهتمام بمشاريع الأسر الصغيرة وضرورة وضع نظام اقتصادي أكثر تشجيعاً لإنتاج تلك الأسر.
- على رغم من أن الفئة العمرية من 50 إلى أقل من 60 عام تشكل الفئة الأقل بالمقارنة بالفئتين السابقتين فإن ذلك لا يمنع من كونها فئة ذات أثر واضح في أي استحقاق انتخابي في المملكة خصوصاً أنها تمثل حوالي خمس سكان تلك الدائرة، كما أنها الفئة الأكثر اهتماماً بالانتخابات والمشاركة فيها، وبالتالي من الأهمية بمكان أن يحرص المترشح على الاهتمام بها وبمطالبها والتي من بينها ضرورة الاهتمام بحقوق المتقاعدين وتحسين ظروفهم الحياتية وضرورة تشجيع المشروعات الصغيرة والمتناهية الصغر باعتبار أن هذه الفئة هي الأقرب إلى مرحلة التقاعد وبالتالي فعادة ما تلجأ إما إلى الاكتفاء بدورها الحياتي ويكون دخلها الأساسي من أموال التقاعد أو تلجأ إلى استغلال الوقت وأموال التقاعد في عمل بعض المشروعات الصغيرة والتي تناسب خلفياتهم الاجتماعية وخبراتهم العملية والعلمية، بالإضافة إلى ذلك فمن الأهمية أيضاً الاهتمام بقضايا التعليم الأساسي وخاصة في المرحلة الثانوية والجامعية، فأبناء هذه الفئة عادة ما يكونون في هاتين المرحلتين التعليميتين. وأخيراً فإنه من الأهمية الاهتمام بالقضايا الاجتماعية مثل الطرق



والكهرباء والمياه فهي من القضايا التي تشكل جزءًا كبيرًا من حياة تلك الفئة تحديدًا نظرًا لارتباطهم بشكل أساسي في هذا العمر بمسكنهم وحرصهم على الاهتمام بظروف الحياة وتيسيرها عليهم، وأن يتم الاهتمام بالجانب الصحي بحيث يحرص على تطوير المستشفيات وتوفير كافة الأدوية المتزايد الطلب عليها والارتقاء بجودة الأجهزة والأدوات الطبية لأن هذه الفئة في الأغلب تحتاج إلى الاهتمام والرعاية الصحية.

- تشكل المرأة أقلية بارزة في تلك الدائرة فهي تشكل 26% من سكان تلك الدائرة، وهي تتركز داخل فئات عمرية محددة وهامة في المجتمع حيث إنها تشكل ثقل داخل الفئة العمرية من 25 إلى أقل من 30 والفئة من 30 إلى أقل من 35 عامًا. وهذه الفئات تتركز فيها مشاكل تأخر سن الزواج وتعليم الأطفال بالنسبة للمتزوجات منهن، واهمية برامج لتمكينهن وظيفيًا كما أن المرأة تشكل أقلية واضحة داخل الفئة العمرية من 50 إلى أقل من 60 عام، حيث يشكلن حوالي 32% من إجمالي هذه الفئة في تلك الدائرة وهي ما يجعل من دور المرأة نشط بشكل واضح خاصة أن هذه المرحلة العمرية يكون دور المرأة أكثر محورية خاصة أن المجتمع البحريني عادة ما ينظر بإنصات إلى المرأة في هذا العمر ويجعل من دورها محوريًا في تحديد السلوك الانتخابي لمعظم أبناء الأسرة.

## ثالثاً: الخدمات في الدائرة الرابعة بمحافظة الشمالية

جدول (13-4) التوزيع التفصيلي للخدمات الأساسية في الدائرة الرابعة موزعة على المجمعات

جدول (1-13-4) المؤسسات التعليمية

| المجمع   | مدارس حكومية   | مدارس خاصة ودولية   | جامعات ومعاهد                                  | رياض أطفال                   |
|----------|--|---|--|------------------------------|
| 431      | ● مدرسة جد حفص الاعدادية للبنين<br>● مدرسة جد حفص الثانوية الصناعية للبنين     | -   | -  | -                            |
| 433      | -  | -   | المعهد العربي للكمبيوتر واللغات<br>معهد الحياة | ● روضة المجد<br>● روضة الغلا |
| 435      | -  | مدرسة الروابي   | -  | روضة الدعاء                  |
| 439      | ● مدرسة السهلة الابتدائية الاعدادية للبنين<br>● مدرسة السهلة الابتدائية للبنات | -   | مركز سيلفان للتعلم                             | حضانة أحضان                  |
| 441      | -  | -   | -  | روضة الحكيم                  |
| 447      | -  | -   | -  | -                            |
| 455      | -  | -   | -  | -                            |
| 457      | -  | -   | -  | -                            |
| 702      | -  | -   | -  | -                            |
| 704      | -  | ● مدرسة عبد الرحمن كانو الدولية<br>● مدرسة اي ام اي الدولية | -  | -                            |
| 706      | مدرسة سلما باد الابتدائية للبنات   | -   | -  | -                            |
| 708      | -  | مدرسة المنار الخاصة   | -  | -                            |
| 712      | -  | -   | جامعة اي ام اي الدولية                         | -                            |
| 714      | -  | -   | -  | -                            |
| 744      | -  | -   | -  | -                            |
| الاجمالي | 5  | 4   | 3  | 5                            |



جدول (2-13-4) المؤسسات الصحية

| صيدليات      | عيادات خاصة   | مراكز صحية | مستشفيات | المجمع   |
|--------------|---|------------|----------|----------|
| -            | -   | -          | -        | 431      |
| -            | -   | -          | -        | 433      |
| -            | -   | -          | -        | 435      |
| -            | عيادة العائلة   | -          | -        | 439      |
| -            | -   | -          | -        | 441      |
| -            | -   | -          | -        | 447      |
| -            | -   | -          | -        | 455      |
| صيدلية سلمى  | -   | -          | -        | 457      |
| -            | -   | -          | -        | 702      |
| صيدلة الريان | <ul style="list-style-type: none"> <li>● مركز الطبيب التخصصي للأسنان</li> <li>● مركز الدكتورة منى الكواري للأسنان</li> <li>● مركز الشرق الأوسط الطبي</li> <li>● مركز جراحة العين بالليزر</li> <li>● مجمع الحياة الطبي</li> <li>● مركز الدكتورة رابعه الهاجري</li> </ul> | -          | -        | 704      |
| -            | -   | -          | -        | 706      |
| -            | -   | -          | -        | 708      |
| -            | -   | -          | -        | 712      |
| -            | -   | -          | -        | 714      |
| -            | -   | -          | -        | 744      |
| 2            | 7   | 0          | 0        | الاجمالي |

جدول (4-13-3) المساجد والجوامع

| مساجد وجوامع   | المجمع   |
|--|----------|
| <ul style="list-style-type: none"> <li>• مسجد المقام</li> <li>• مسجد الشيخ ليث العلوية</li> <li>• مصلى العيد</li> </ul>  | 431      |
| <ul style="list-style-type: none"> <li>• مسجد العالي</li> <li>• مسجد الدرويش</li> <li>• مسجد الإمام علي</li> <li>• مسجد الحوطة الغربي</li> <li>• مسجد الحوطة الشرقي</li> </ul>                                 | 433      |
| • مسجد الغدير  | 435      |
| <ul style="list-style-type: none"> <li>• مسجد الشيخ عيسى</li> <li>• مسجد الشيخ محمد</li> </ul>   | 439      |
| <ul style="list-style-type: none"> <li>• مسجد عبد الصالح</li> <li>• مسجد الشيخ حسين</li> </ul>   | 441      |
|  | 447      |
| <ul style="list-style-type: none"> <li>• مسجد الشيخ إبراهيم</li> <li>• مسجد الحاج كاظم</li> </ul>  | 455      |
| <ul style="list-style-type: none"> <li>• جامع الإمام الحجة المنتظر</li> <li>• مسجد الشيخ ابراهيم الغربي</li> <li>• مسجد الشيخ إبراهيم</li> <li>• مسجد الشيخ راشد</li> <li>• مسجد شريفة الزباني</li> </ul>      | 457      |
|  | 702      |
| <ul style="list-style-type: none"> <li>• مسجد حدائق عبد الله بن العباس</li> <li>• مسجد عبدالله بن العباس</li> </ul>  | 704      |
| <ul style="list-style-type: none"> <li>• مسجد الإمام الهادي</li> <li>• مسجد الإمام علي</li> <li>• مسجد الصادق</li> </ul>   | 706      |
| <ul style="list-style-type: none"> <li>• مسجد شمال الديرة</li> <li>• مسجد الرباط</li> <li>• مسجد الشيخ عبد الله</li> <li>• مسجد الشيخ أحمد</li> <li>• مسجد الشيخ مفلح</li> <li>• مصلى الإمام الحسين</li> </ul> | 708      |
|  | 712      |
| • مسجد الإمام علي  | 714      |
| • مسجد أمير محمد بربجي   | 744      |
| 33   | الاجمالي |



لقول (4-13-4) أماكن تاريخية وصالحية وترفيلية

| فنادق ومنتجعات | نواذي وصالات اجتماعية – رياضية  | أماكن ترفيهه | أماكن تاريخية وأثار وصالحية | المجمع   |
|----------------|---|--------------|-----------------------------|----------|
| -              | -   | -            | -                           | 431      |
| -              | -   | -            | -                           | 433      |
| -              | -   | -            | -                           | 435      |
| -              | -   | -            | -                           | 439      |
| -              | -   | -            | -                           | 441      |
| -              | -   | -            | -                           | 447      |
| -              | -   | -            | -                           | 455      |
| -              | -   | أكوا بارك    | -                           | 457      |
| -              | -   | -            | -                           | 702      |
| -              | <ul style="list-style-type: none"> <li>• مركز انرجي للياقة البدنية</li> <li>• صالة يونج سترونغ الرياضية</li> <li>• نادي طيران الخليج</li> </ul> | -            | -                           | 704      |
| -              | -   | -            | -                           | 706      |
| -              | -   | -            | -                           | 708      |
| -              | -   | -            | -                           | 712      |
| -              | -   | -            | -                           | 714      |
| -              | -   | -            | -                           | 744      |
| 0              | 3   | 1            | 0                           | الاجمالي |

جدول (4-13-5) المراكز الشبابية والجمعيات الاهلية والسياسية

| المجمع   | مراكز شبابية              | جمعيات سياسية | جمعيات أهلية  |
|----------|---------------------------|---------------|---|
| 431      | -                         | -             | -   |
| 433      | -                         | -             | -   |
| 435      | -                         | -             | جمعية ابرار للرعاية الاسرية   |
| 439      | مركز شباب السهلة الشمالية | -             | جمعية السهلة الخيرية  |
| 441      | -                         | -             | -   |
| 447      | -                         | -             | -   |
| 455      | مركز شباب أبو قوه         | -             | • جمعية بو قوة الخيرية<br>• المركز التعليمي   |
| 457      | -                         | -             | جمعية بو قوة الخيرية  |
| 702      | -                         | -             | -   |
| 704      | -                         | -             | • الجمعية البحرينية لأصحاب معاهد التدريب الخاصة<br>• جمعية أصحاب مؤسسات النقل والمعدات الثقيلة والمواصلات البحرينية |
| 706      | -                         | -             | -   |
| 708      | -                         | -             | جمعية إسكان سلماباد الخيرية   |
| 712      | -                         | -             | -   |
| 714      | -                         | -             | -   |
| 744      | -                         | -             | -   |
| الإجمالي | 2                         | 0             | 8   |

جدول (4-13-6) المصانع والشركات المالية ووسائل الإعلام

| المجمع          | مكتبات              | مصانع  | البنوك والشركات المالية  |
|-----------------|---------------------|--|--|
| 431             | مكتبة جد حفص العامة | -  | -  |
| 433             | -                   | -  | -  |
| 435             | -                   | -  | -  |
| 439             | -                   | <ul style="list-style-type: none"> <li>مصنع البحرين لإنتاج بسكويت الأيس كريم</li> <li>ألمنيوم سهل</li> </ul>   | -  |
| 441             | -                   | مصنع الخلود للألمنيوم  | -  |
| 447             | -                   | -  | -  |
| 455             | -                   | -  | -  |
| 457             | -                   | -  | -  |
| 702             | -                   | <ul style="list-style-type: none"> <li>مصنع مواسير البحرين</li> <li>البحرين للخرسانة الجاهزة</li> <li>مجموعة حجي حسن</li> <li>حجي حسن للخرسانة المخلوطة</li> </ul> | شركة نونو للصرافة  |
| 704             | -                   | مصنع المملكة للتنظيفات   | <ul style="list-style-type: none"> <li>بنك المستقبل</li> <li>بنك السلام</li> <li>شركة الزنج للصرافة ذ.م.م</li> <li>الشركة البحرينية الهندية العالمية للصرافة</li> <li>ترافلкс بحرين</li> </ul> |
| 706             | -                   | -  | -  |
| 708             | -                   | -  | -  |
| 712             | -                   | -  | <ul style="list-style-type: none"> <li>بنك البحرين والكويت</li> <li>بنك الإثمار</li> </ul>   |
| 714             | -                   | -  | -  |
| 744             | -                   | شركة تعبئة كوكا كولا   | -  |
| <b>الإجمالي</b> | <b>1</b>            | <b>9</b>   | <b>8</b>   |

## الخصائص الديمغرافية والاجتماعية للدوائر الانتخابية

### (الدائرة الخامسة – المحافظة الشمالية)

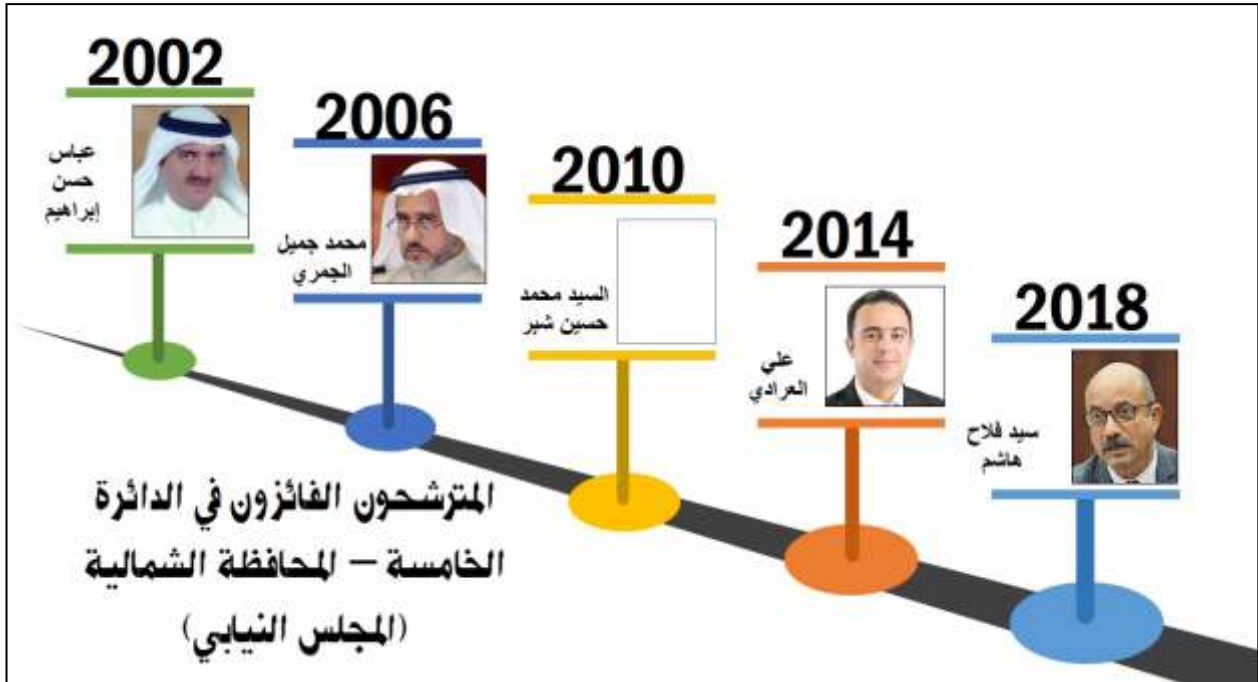
تقع الدائرة الخامسة في قلب المحافظة الشمالية، وتتكون من مناطق: القدم، الحجر، أبو صيبع، الشاخورة، سار، شرق الجنوبية، مقابة. وتتكون من 23 مجمع وهي كالتالي: 449 – 453 – 463 – 465 – 469 – 471 – 473 – 475 – 477 – 479 – 481 – 505 – 507 – 509 – 513 – 515 – 517 – 521 – 523 – 525 – 527 – 529 – 533. (لاحظ الخارطة).

### أولاً: التاريخ الانتخابي في الدائرة الخامسة والتوقعات

جدول (5-10) نتائج الانتخابات النيابية (2002 - 2018) في الدائرة الخامسة

| المتوسط | 2018              | 2014        | 2010 | 2006 | 2002 |   |
|---------|-------------------|-------------|------|------|------|---|
| 3857    | 4586<br>%43       | 1696<br>%16 | 6059 | 5771 | 1175 | اجمالي عدد المشاركين                      |
|         | 10789             | 10388       |      |      |      | نسبة المشاركة الانتخابية                  |
|         | لاحظ الشكل (5-10) |             |      |      |      | اسم المرشح الفائز                         |
| 2160    | 470               | 339         | 5132 | 4613 | 240  | عدد أصوات المرشح الفائز في المرحلة الأولى |
| 877     | 1417              | 534         |      |      | 680  | عدد أصوات المرشح الفائز في الإعادة        |
| 469     | 776               | 338         |      |      | 293  | عدد أصوات المرشح الثاني في المرحلة الأولى |
| 704     | 1319              | 467         |      |      | 327  | عدد أصوات المرشح الثاني في الإعادة        |
| 9       | 17                | 10          | 3    | 8    | 5    | اجمالي عدد المرشحين                       |





شكل (5-10) يوضح أسماء وصور المرشح الفائز في الدائرة الخامسة  
خلال الدورات الانتخابية للمجلس النيابي

## نستنتج من الجدول (5-10) التالي:

01

هذه الدائرة من الدوائر التي عادة ما يتأرجح ظهور نتائجها  
ما بين الجولة الأولى والثانية.

02

متوقع أن يصل عدد المرشحين للمجلس النيابي إلى  
تسعة مرشحين.



## من أجل الفوز، المطلوب:

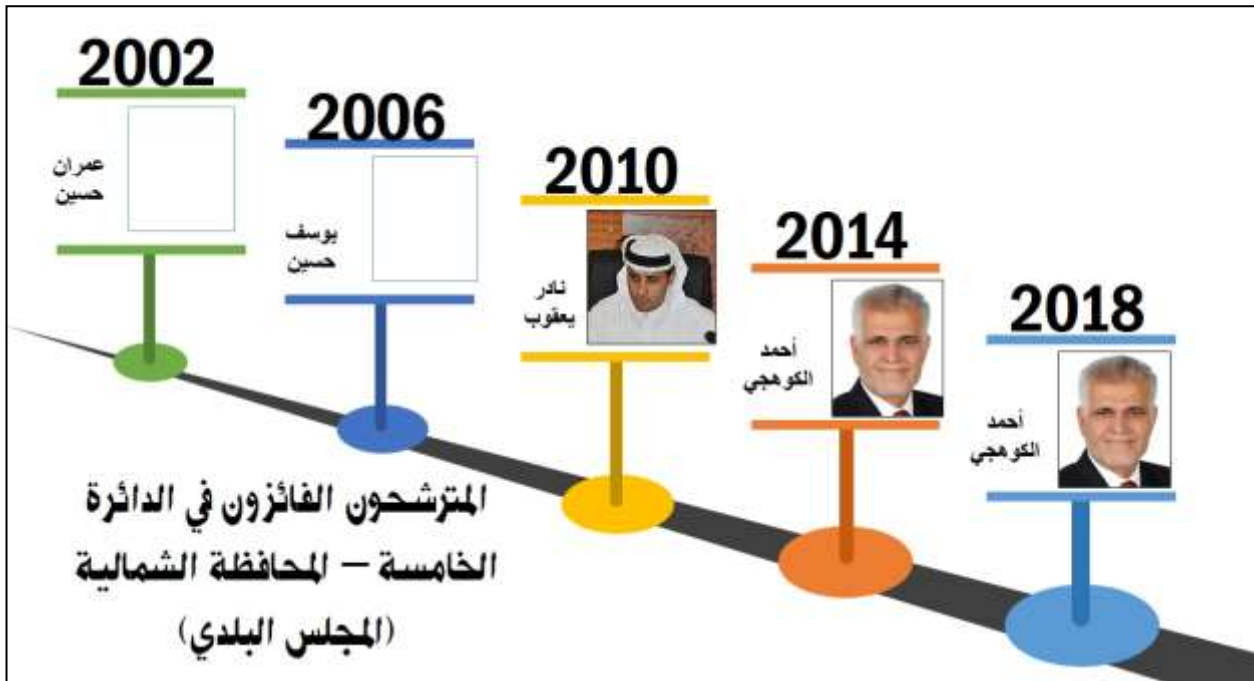
لضمان الإعادة  
المطلوب في هذه  
الدائرة للمترشح  
800 صوت

أكثر من 2000 صوت  
للحسم في الجولة الأولى  
على الأقل

شكل (5-11) يوضح عدد الأصوات المطلوبة للفوز الحاسم أو في الجولة الثانية للمجلس النيابي

جدول (4-11) نتائج الانتخابات البلدية (2002 - 2018) في الدائرة الخامسة

| المتوسط            | 2018        | 2014        | 2010 | 2006 | 2002 |  |
|--------------------|-------------|-------------|------|------|------|--|
| 3739               | 4551<br>%42 | 1702<br>%16 | 5800 | 5467 | 1175 | اجمالي عدد المشاركين                     |
|                    | 10924       | 10491       |      |      |      | نسبة المشاركة الانتخابية                 |
| لا حظ الشكل (5-12) |             |             |      |      |      | اسم المرشح الفائز                        |
| 2527               | 1851        | 705         | 4664 | 4767 | 646  | عدد أصوات المرشح الفائز في الجولة الأولى |
| 989                | 1393        | 585         |      |      |      | عدد أصوات المرشح الفائز في الإعادة       |
| 715                | 1013        | 416         |      |      |      | عدد أصوات المرشح الثاني في الجولة الأولى |
| 866                | 1322        | 410         |      |      |      | عدد أصوات المرشح الثاني في الإعادة       |
| 5                  | 4           | 4           | 4    | 4    | 13   | اجمالي عدد المرشحين                      |



شكل (5-12) يوضح أسماء وصور المترشح الفائز في الدائرة الخامسة  
خلال الدورات الانتخابية للمجلس البلدي

## نستنتج من الجدول (5-11) التالي:

01

هذه الدائرة من الدوائر التي عادة ما تحسم فيها  
الانتخابات في الجولة الأولى.

02

متوقع ان يصل عدد المترشحين للمجلس البلدي 5  
مرشحين .



## من أجل الفوز، المطلوب:

لضمان الإعادة  
المطلوب في هذه  
الدائرة للمترشح  
750 صوت

من أجل الحسم من  
ال الجولة الأولى أكثر من  
2000 صوت.

شكل (5-13) يوضح عدد الأصوات المطلوبة للفوز الحاسم أو في الجولة الثانية للمجلس البلدي

## ثانياً: الملامح الاجتماعية والديمغرافية للدائرة الخامسة

جدول (5-12) التوزيع النوعي والعمرى للسكان فى الدائرة الخامسة

| الإجمالى                     | النوع        |                             |              |                                | المرحلة العمرية |
|------------------------------|--------------|-----------------------------|--------------|--------------------------------|-----------------|
|                              | انثى         |                             | ذكر          |                                |                 |
|                              | النسبة       | العدد                       | النسبة       | العدد                          |                 |
| 9072                         | %46.9        | 4258                        | %53.1        | 4814                           | + 20            |
| 2295                         | %48.5        | 1114                        | %51.5        | 1181                           | 24 - 20         |
| 3321                         | %47.5        | 1578                        | %52.5        | 1743                           | 29 - 25         |
| 3456                         | %45.3        | 1566                        | %54.7        | 1890                           | 34 - 30         |
| 8031                         | %48.8        | 3923                        | %51.2        | 4108                           | + 35            |
| 3142                         | %47.7        | 1500                        | %52.3        | 1642                           | 39 - 35         |
| 2672                         | %50.0        | 1337                        | %50.0        | 1335                           | 44 - 40         |
| 2217                         | %49.0        | 1086                        | %51.0        | 1131                           | 49 - 45         |
| 5122                         | %47.6        | 2440                        | %52.4        | 2682                           | + 50            |
| 1835                         | %49.4        | 906                         | %50.6        | 929                            | 54 - 50         |
| 1358                         | %48.4        | 657                         | %51.6        | 701                            | 59 - 55         |
| 1929                         | %45.5        | 877                         | %54.5        | 1052                           | 64 - 60         |
| 1062                         | %48.1        | 511                         | %51.9        | 551                            | +65             |
| <b>23287</b><br><b>10789</b> | <b>%47.8</b> | <b>11132</b><br><b>5396</b> | <b>%52.2</b> | <b>*12155</b><br><b>**5393</b> | الإجمالى        |

\* عدد السكان  
\*\* عدد من لهم حق التصويت

## من الجدول (5-12) نستنتج التالي

- يشكل الشباب من الفئة العمرية (20 – أقل من 35) في هذه الدائرة النسبة الأكبر، وتحديداً يشكل هؤلاء حوالي 38% من سكان تلك الدائرة، وهو أمر يشكل أكثر من تحدي للمرشح أهمها:
  - إن هناك شريحة مؤثرة - وإن كانت الأقل داخل هذه الفئة - يصبح لها وللمرة الأولى الحق في التصويت في الاستحقاق الانتخابي وهي الفئة من 20 إلى أقل من 25 عامًا، وهو أمر يحتاج من المرشح والجمعيات ومنظمات المجتمع المدني جهد كبير لتعريفهم بالعملية الانتخابية وآليات التصويت وفوائد المشاركة الانتخابية عمومًا.
  - إن الذكور يشكلون حوالي نصف سكان هذه الدائرة داخل هذه الفئة وللنساء النصف الآخر، وهو أمر يحتاج إلى صياغة برنامج انتخابي متوازن بين مطالب الذكور ومطالب النساء اللاتي يتركزن في الفئة العمرية من 25 إلى أقل 30 عام.
  - إن هذه الفئة العمرية تتعدد مطالبها من تحسين كم وكيف التعليم الجامعي إلى توفير فرص عمل إلى مواجهة مشكلة تأخر الزواج بالنسبة للإناث اللاتي يشكلن نسبة حوالي 47% من هذه الفئة، وأخيرًا أهمية توفير سكن ملائم للزواج بالنسبة للذكور.
  - هناك آليات محددة في الدعاية الانتخابية من الأهمية التركيز عليها لمرشح هذه الدائرة وهي وسائل التواصل الاجتماعي والتي تعتبر الوسيلة الأبرز في التعامل مع تلك الفئة العمرية بعيدًا عن وسائل الدعاية التقليدية من تلفزيون وإذاعة وصحافة ورقية.
  - تشجيع هذه الفئة على دورهم في المجتمع وأهمية العمل التطوعي من حيث توفير الأماكن المناسبة لإقامة الأعمال التطوعية أو حتى الرياضية.
- تأتي الفئة من 35 إلى أقل من 50 عامًا التالية من حيث الوزن العددي في هذه الدائرة، حيث تشكل حوالي أكثر من ثلث السكان، وهو أمر يستدعي الاهتمام بقضايا معينه من الضروري تضمينها في البرنامج الانتخابي للمرشح؛ مثل قضايا التعليم الأساسي خاصة من الصف الأول حتى الصف التاسع وأهمية استيعاب أبناء هذه الفئة في مدارس مناسبة بمناهج متطورة ووسائل تعليمية تواكب العصر، وأهمية الاهتمام بامتيازات وحوافر العاملين منهم في القطاع الحكومي وضرورة تنشيط القطاع الخاص والمشاريع الصغيرة ومتناهية الصغر ومنحهم تسهيلات تساعد على توسيع تلك المشاريع كإعفاء ضريبي مؤقت أو سياسات الحماية لمنتجاتهم. كما أنه من الأهمية بمكان الاهتمام بمشاريع الأسر الصغيرة وضرورة وضع نظام اقتصادي أكثر تشجيعًا لإنتاج تلك الأسر.
- على الرغم من أن الفئة العمرية من 50 إلى أقل من 60 عام تشكل الفئة الأقل بالمقارنة بالفئتين السابقتين فإن ذلك لا يمنع من كونها فئة ذات أثر واضح في أي استحقاق انتخابي في المملكة خصوصًا أنها تمثل حوالي أكثر من ربع سكان تلك الدائرة، كما أنها الفئة الأكثر اهتمامًا بالانتخابات والمشاركة فيها وبالتالي من الأهمية بمكان أن يحرص المرشح على الاهتمام بها وبمطالبها والتي من بينها ضرورة الاهتمام بحقوق المتقاعدين وتحسين ظروفهم الحياتية وضرورة تشجيع المشروعات الصغيرة والمتناهية الصغر باعتبار أن هذه الفئة هي الأقرب إلى مرحلة التقاعد وبالتالي فعادة ما تلجأ إما إلى الاكتفاء بدورها الحياتي ويكون دخلها الأساسي من أموال التقاعد أو تلجأ إلى استغلال الوقت وأموال التقاعد في عمل بعض المشروعات الصغيرة والتي تناسب خلفياتهم الاجتماعية وخبراتهم العملية والعلمية، بالإضافة إلى ذلك فمن الأهمية أيضًا الاهتمام بقضايا التعليم الأساسي وخاصة في المرحلة الثانوية والجامعية فأبناء هذه الفئة عادة ما يكونوا في هاتين المرحلتين التعليميتين. وأخيرًا فإنه من الأهمية الاهتمام بالقضايا الاجتماعية

مثل الطرق والكهرباء والمياه فهي من القضايا التي تشكل جزءًا كبيرًا من حياة تلك الفئة تحديدًا نظرًا لارتباطهم بشكل أساسي في هذا العمر بمسكنهم وحرصهم على الاهتمام بظروف الحياة وتيسيرها عليهم.

- تشكل المرأة حوالي نصف سكان تلك الدائرة وهي تتركز داخل فئات عمرية محددة وهامة في المجتمع حيث إنها تشكل ثقل داخل الفئة العمرية من 25 إلى أقل من 30 عام، والفئة من 30 إلى أقل من 35 عام. وهذه الفئات تتركز فيها مشاكل تأخر سن الزواج وتعليم الأطفال بالنسبة للمتزوجات منهن، وأهمية وجود برامج لتمكينهن وظيفيًا كما أن المرأة تشكل نصف الفئة العمرية من 35 إلى أقل من 50 عام، حيث يشكلن حوالي 49% من إجمالي هذه الفئة في تلك الدائرة، وهي ما يجعل من دور المرأة نشط بشكل واضح خاصة أن هذه المرحلة العمرية عادة ما ترتبط بالرغبة في اثبات الذات والحرص على استثمار الفرص المتاحة لهن في التمكين الاجتماعي والاقتصادي والسياسي وهو أمر من الممكن استغلاله لصالح المترشح في هذه الدائرة من خلال تضمين برنامجها الانتخابي أفكار ورؤى أكثر اتصالاً بأفكار ومصالح تلك الفئة العمرية، مثل دعم فرص عمل مناسبة لهن والتوسع في امتيازات المشروعات الصغيرة ومشروعات الأسر المنتجة، كما أنه من الأهمية الاهتمام بتعليم أطفالهن تعليم مناسب ولائق، وأن يتم الاهتمام بالجانب الصحي بحيث يحرص على تطوير المستشفيات وتوفير كافة الأدوية المتزايدة الطلب عليها والارتقاء بجودة الأجهزة والأدوات الطبية لأن هذه الفئة في الأغلب تحتاج إلى الاهتمام والرعاية الصحية.



## ثالثاً: الخدمات في الدائرة الخامسة بمحافظة الشمالية

جدول (5-13) التوزيع التفصيلي للخدمات الأساسية في الدائرة الخامسة موزعة على المجمعات

جدول (5-13-1) المؤسسات التعليمية

| المجمع | مدارس حكومية   | مدارس خاصة ودولية                              | جامعات ومعاهد   | رياض أطفال   |
|--------|--|--|---|--|
| 449    | -  | -  | -   | -  |
| 453    | -  | -  | -   | -  |
| 463    | مدرسة فاطمة بنت أسد<br>الابتدائية للبنات                             | -  | -   | -  |
| 465    | -  | -  | -   | -  |
| 469    | -  | -  | -   | -  |
| 471    | -  | -  | -   | -  |
| 473    | مدرسة أبو صبيح الابتدائية<br>للبنين                                  | المدرسة الهندية البحرينية                      | ● مركز أويسيس<br>للتدريب<br>● مركز الفنون<br>الأدائية | -  |
| 475    | -  | -  | -   | -  |
| 477    | -  | -  | -   | -  |
| 479    | -  | -  | -   | -  |
| 481    | -  | -  | -   | -  |
| 505    | -  | ● مدرسة الرؤية الحديثة<br>● مدرسة جودة التعليم | -   | حضانة الكوثر   |
| 507    | -  | -  | -   | -  |
| 509    | -  | -  | -   | -  |
| 513    | -  | مدرسة سانت كريستوفر                            | -   | -  |
| 515    | -  | -  | -   | -  |
| 517    | -  | مدرسة المهدي                                   | -   | ● روضة إيفرندز<br>● حضانة البديع<br>● حضانة ديزني<br>● حضانة أكاديمية<br>الأطفال |
| 521    | -  | -  | -   | -  |
| 523    | ● مدرسة سار الابتدائية<br>للبنين<br>● مدرسة سار الابتدائية<br>للبنات | -  | -   | روضة وحضانة الخير  |
| 525    | -  | -  | -   | -  |
| 527    | -  | -  | -   | -  |
| 529    | -  | -  | -   | -  |



| رياض أطفال | جامعات ومعاهد | مدارس خاصة ودولية | مدارس حكومية | المجمع   |
|------------|---------------|-------------------|--------------|----------|
| -          | -             | المدرسة اليابانية | -            | 533      |
| 6          | 2             | 6                 | 4            | الإجمالي |



جدول (2-13-5) المؤسسات الصحية

| صيدليات  | عيادات خاصة   | مراكز صحية | مستشفيات                   | المجمع   |
|--|---|------------|----------------------------|----------|
| -  | -   | -          | -                          | 449      |
| -  | -   | -          | -                          | 453      |
| -  | عيادة المنار للأسنان  | -          | -                          | 463      |
| -  | -   | -          | -                          | 465      |
| • صيدلية ناصر<br>• صيدلية البلاد                         | -   | -          | -                          | 469      |
| -  | -   | -          | -                          | 471      |
| دعم للأجهزة الطبية                                       | عيادة 32 للأسنان  | -          | -                          | 473      |
| -  | -   | -          | -                          | 475      |
| -  | -   | -          | -                          | 477      |
| -  | -   | -          | -                          | 479      |
| -  | -   | -          | -                          | 481      |
| -  | • بنان للعلاج الطبيعي<br>• المركز الأمريكي للعناية بالقدم والكاحل<br>• مركز الرعاية الصحية المنزلية<br>• مركز التغذية العلاجية المنزلية<br>• مركز البحرين البيطري | -          | -                          | 505      |
| -  | -   | -          | -                          | 507      |
| -  | -   | -          | -                          | 509      |
| صيدلية النخيل  | -   | -          | -                          | 513      |
| • صيدلية دلمون<br>• صيدلية يوني لاين<br>للأدوات البيطرية | -   | -          | -                          | 515      |
| • صيدلية سار<br>• صيدلية مرجان                           | • عيادة الأسرة<br>• ثينك للتدخلات العلاجية للأطفال  | -          | -                          | 517      |
| -  | -   | -          | -                          | 521      |
| -  | -   | -          | -                          | 523      |
| • صيدلية ديار<br>• صيدلية الخليج                         | عيادة سار التخصصية للأسنان  | -          | -                          | 525      |
| -  | -   | -          | -                          | 527      |
| -  | -   | -          | مستشفى الإرسالية الأمريكية | 529      |
| -  | -   | -          | -                          | 533      |
| 11   | 10  | 0          | 1                          | الإجمالي |

جدول (5-13-3) المساجد والجوامع

| المجمع | مساجد وجوامع  |
|--------|---|
| 449    | -   |
| 453    | <ul style="list-style-type: none"> <li>• مسجد الشيخ عبد الله</li> <li>• مسجد الشيخ علي</li> </ul>   |
| 463    | -   |
| 465    | <ul style="list-style-type: none"> <li>• مسجد الإمام الحسن</li> <li>• مسجد الشيخ إبراهيم</li> </ul>   |
| 469    | <ul style="list-style-type: none"> <li>• مسجد الجديد الشرقي</li> <li>• مسجد الواتية</li> </ul>  |
| 471    | <ul style="list-style-type: none"> <li>• مسجد الخضر</li> <li>• مسجد الشيخ علي الوسطي</li> <li>• مسجد بارك الله</li> </ul>   |
| 473    | -   |
| 475    | مسجد الإمام علي   |
| 477    | مسجد الواتية  |
| 479    | <ul style="list-style-type: none"> <li>• مسجد الجفيري</li> <li>• مسجد السيد إبراهيم</li> <li>• مسجد الشيخ حسين</li> <li>• مسجد حبيب الصغير</li> <li>• مسجد جامع حبيب</li> <li>• مسجد محمد يوسف العصفور</li> </ul> |
| 481    | -   |
| 505    | مسجد إبراهيم يعقوب كمال   |
| 507    | -   |
| 509    | <ul style="list-style-type: none"> <li>• مسجد الشيخ عاشور</li> <li>• مسجد الشيخ خلف</li> </ul>  |
| 513    | مسجد عبد الحسين سلمان العصفور   |
| 515    | <ul style="list-style-type: none"> <li>• مسجد السيد إبراهيم</li> <li>• جامع مقابة الشمالي</li> </ul>  |
| 517    | -   |
| 521    | <ul style="list-style-type: none"> <li>• مسجد عبد الصالح</li> <li>• مسجد عين الظهران</li> <li>• مسجد الفوارة</li> <li>• مسجد علوي سيد محمد علي</li> <li>• مسجد عبيد الصلاح</li> </ul>                             |
| 523    | <ul style="list-style-type: none"> <li>• مسجد الإمام علي</li> <li>• المسجد الجديد</li> <li>• مسجد الوطية</li> </ul>   |



| مساجد وجوامع  | المجمع   |
|---|----------|
| مسجد دوالي البدوي   | 525      |
| -   | 527      |
| <ul style="list-style-type: none"> <li>• مسجد المقبرة</li> <li>• المسجد الشمالي</li> <li>• مسجد سار الإسلامي</li> </ul> | 529      |
| -   | 533      |
| 35  | الاجمالي |



جدول (4-13-5) أماكن تاريخية وسياحية وترفيهية

| المجمع   | اماكن تاريخية وأثار<br>وسياحة | أماكن ترفيهه   | نوادي وصلات اجتماعية –<br>رياضية                 | فنادق ومنتجعات |
|----------|-------------------------------|----------------|--|----------------|
| 449      | -                             | -              | -  | -              |
| 453      | -                             | -              | -  | -              |
| 463      | -                             | -              | -  | -              |
| 465      | -                             | -              | -  | -              |
| 469      | -                             | جزيرة الأطفال  | -  | -              |
| 471      | -                             | -              | -  | -              |
| 473      | -                             | -              | -  | -              |
| 475      | -                             | -              | -  | -              |
| 477      | -                             | -              | -  | -              |
| 479      | -                             | -              | -  | -              |
| 481      | -                             | حديقة الشاخورة | مدرسة الشاخورة للفروسية                          | -              |
| 505      | -                             | -              | -  | -              |
| 507      | -                             | -              | نادي مقابة الرياضي                               | -              |
| 509      | -                             | -              | -  | -              |
| 513      | -                             | -              | -  | -              |
| 515      | -                             | -              | استشارات اللياقة البدنية<br>وألعاب القوى         | -              |
| 517      | -                             | -              | بودي لاين سنتر                                   | -              |
| 521      | -                             | -              | -  | -              |
| 523      | -                             | -              | -  | -              |
| 525      | -                             | -              | • أكاديمية ضربة البداية<br>• نادي روتاري المنامة | -              |
| 527      | -                             | -              | مدارس ارسنال لكرة القدم                          | -              |
| 529      | -                             | -              | مركز بن جمال للتايكواندو<br>واللياقة البدنية     | -              |
| 533      | -                             | -              | نادي سار الرياضي                                 | -              |
| الاجمالي | 0                             | 2              | 9  | 0              |



جدول (5-13-5) المراكز الشبابية والجمعيات الاهلية والسياسية

| المجمع   | مراكز شبابية          | جمعيات سياسية | جمعيات أهلية  |
|----------|-----------------------|---------------|---|
| 449      | -                     | -             | جمعية القدم الخيرية   |
| 453      | -                     | -             | -   |
| 463      | -                     | -             | -   |
| 465      | -                     | -             | جمعية الحجر الخيرية   |
| 469      | -                     | -             | صندوق أبو صبيح الخيري   |
| 471      | -                     | -             | -   |
| 473      | -                     | -             | <ul style="list-style-type: none"> <li>● جمعية الشباب الديمقراطي البحريني</li> <li>● جمعية أصدقاء الناشئة البحرينية</li> <li>● جمعية رواد الأعمال الشباب البحرينية</li> <li>● جمعية البحرين الشبابية</li> <li>● نادي صناع الحياة البحريني</li> <li>● جمعية ملتقى الشباب البحريني</li> <li>● جمعية الشباب الإسلامية</li> <li>● الجمعية اليابانية للكراتيه</li> <li>● جمعية الشباب والبيئة</li> <li>● جمعية أطفال وشباب المستقبل</li> <li>● الجمعية البحرينية الشبابية لتحدي الإعاقة</li> </ul> |
| 475      | مركز شباب<br>الشاخورة | -             | -   |
| 477      | -                     | -             | جمعية صندوق الشاخورة الخيري   |
| 479      | -                     | -             | -   |
| 481      | -                     | -             | جمعية البحرين للرفق بالحيوان  |
| 505      | -                     | -             | جمعية مربى الدواجن التعاونية  |
| 507      | -                     | -             | -   |
| 509      | -                     | -             | صندوق مقابة الخيري  |
| 513      | -                     | -             | -   |
| 515      | -                     | -             | -   |
| 517      | -                     | -             | -   |
| 521      | -                     | -             | -   |
| 523      | -                     | -             | جمعية شجرة الحياة الخيرية   |
| 525      | -                     | -             | -   |
| 527      | -                     | -             | -   |
| 529      | -                     | -             | -   |
| 533      | -                     | -             | -   |
| الإجمالي | 1                     | 0             | 19  |

جدول (5-13-6) المصانع والشركات المالية ووسائل الإعلام

| المجمع   | مكتبات | مصانع             | البنوك والشركات المالية   |
|----------|--------|-------------------|---|
| 449      | -      | -                 | -   |
| 453      | -      | -                 | -   |
| 463      | -      | شركة أوال للألبان | -   |
| 465      | -      | -                 | -   |
| 469      | -      | -                 | • بنك المستقبل<br>• بيت التمويل الكويتي                         |
| 471      | -      | -                 | -   |
| 473      | -      | -                 | بنك البحرين الاسلامي  |
| 475      | -      | -                 | -   |
| 477      | -      | -                 | -   |
| 479      | -      | -                 | -   |
| 481      | -      | -                 | -   |
| 505      | -      | -                 | بنك الإثمار   |
| 507      | -      | -                 | -   |
| 509      | -      | -                 | المصرف الخليجي التجاري  |
| 513      | -      | -                 | بنك مسقط الدولي   |
| 515      | -      | -                 | • سيتي بنك<br>• بنك البحرين الوطني<br>• بنك ستاندرد تشارتد      |
| 517      | -      | -                 | شركة نونو للصرافة   |
| 521      | -      | -                 | -   |
| 523      | -      | -                 | -   |
| 525      | -      | -                 | • بنك الإثمار<br>• بنك ستاندرد تشارتد<br>• شركة البحرين المالية |
| 527      | -      | -                 | -   |
| 529      | -      | -                 | -   |
| 533      | -      | -                 | -   |
| الإجمالي | 0      | 1                 | 13  |



## الخصائص الديمغرافية والاجتماعية للدوائر الانتخابية (الدائرة السادسة – المحافظة الشمالية)

تقع الدائرة السادسة في شرق المحافظة الشمالية القريبة من محافظة العاصمة، وتتكون من 7 مجتمعات وهي كالتالي: 730 – 732 – 734 – 736 – 738 – 740 – 742، (لاحظ الخارطة)، وهي من الدوائر الانتخابية التي حدث فيها تغيير من بعد انتخابات 2014.

### أولاً: التاريخ الانتخابي في الدائرة السادسة والتوقعات

جدول (10-6) نتائج الانتخابات النيابية (2002 - 2018) في الدائرة السادسة

| المتوسط           | 2018        | 2014        | 2010 | 2006 | 2002 |   |
|-------------------|-------------|-------------|------|------|------|---|
| 5625              | 5180<br>%55 | 2160<br>%20 | 7418 | 8380 | 4987 | اجمالي عدد المشاركين                      |
|                   | 9417        | 10704       |      |      |      | نسبة المشاركة الانتخابية                  |
| لاحظ الشكل (10-6) |             |             |      |      |      | اسم المرشح الفائز                         |
| 3065              | 2244        | 718         | 3263 | 4970 | 4129 | عدد أصوات المرشح الفائز في المرحلة الأولى |
| 2270              |             | 762         | 3777 |      |      | عدد أصوات المرشح الفائز في الإعادة        |
| 313               |             | 323         | 303  |      |      | عدد أصوات المرشح الثاني في المرحلة الأولى |
| 1676              |             | 481         | 2870 |      |      | عدد أصوات المرشح الثاني في الإعادة        |
| 6                 | 8           | 8           | 4    | 6    | 3    | اجمالي عدد المرشحين                       |



شكل (10-6) يوضح أسماء وصور المرشح الفائز في الدائرة السادسة خلال الدورات الانتخابية للمجلس النيابي


## نستنتج من الجدول ( 10-6 ) التالي :

01

هذه الدائرة من الدوائر التي عادة ما تحسم فيها النتائج من الجولة الأولى.

02

متوقع أن يصل عدد المرشحين للمجلس النيابي إلى ستة مترشحين.



## من أجل الفوز، المطلوب:

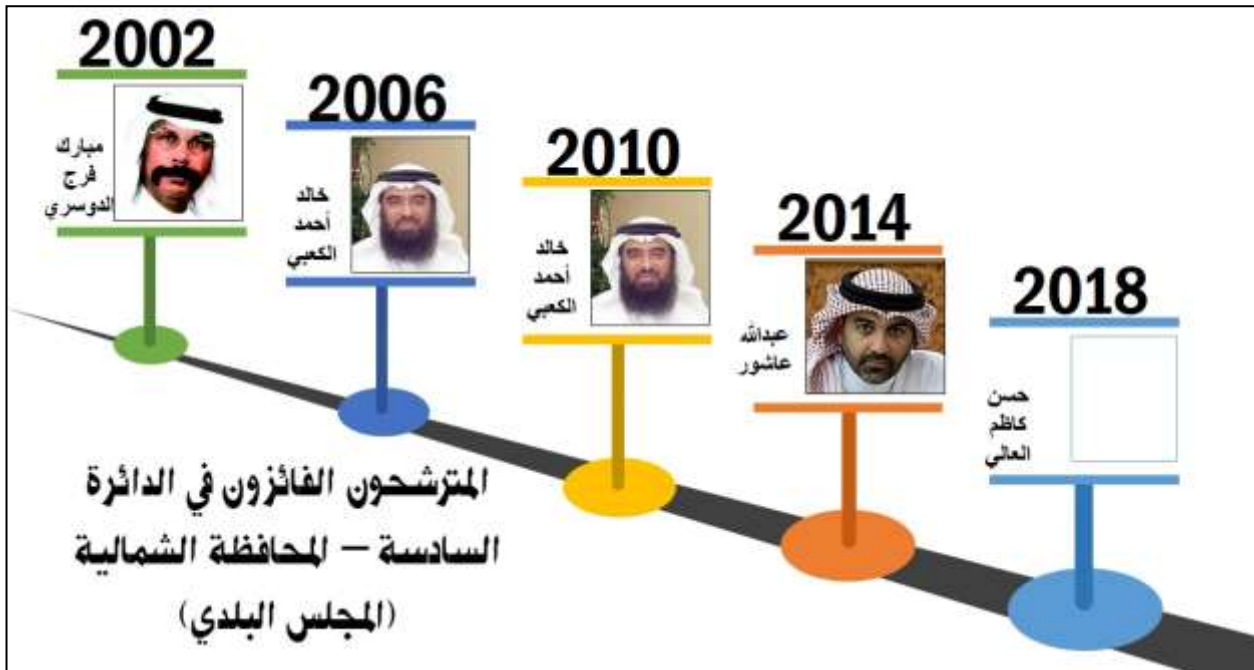
لضمان الإعادة  
المطلوب في هذه  
الدائرة للمترشح  
(يصعب التحديد).

أكثر من 2900 صوت  
للحسم في الجولة الأولى  
على الأقل

شكل (6-11) يوضح عدد الأصوات المطلوبة للفوز الحاسم أو في الجولة الثانية للمجلس النيابي

جدول (6-11) نتائج الانتخابات البلدية (2002 - 2018) في الدائرة السادسة

| المتوسط            | 2018        | 2014        | 2010 | 2006 | 2002 |  |
|--------------------|-------------|-------------|------|------|------|--|
| 5219               | 5143<br>%54 | 2141<br>%20 | 7056 | 6767 | 4987 | اجمالي عدد المشاركين                     |
|                    | 9465        | 10713       |      |      |      | نسبة المشاركة الانتخابية                 |
| لا حظ الشكل (6-12) |             |             |      |      |      | اسم المرشح الفائز                        |
| 2052               | 1631        | 616         | 2493 | 2826 | 2693 | عدد أصوات المرشح الفائز في الجولة الأولى |
| 2400               | 1427        | 660         | 3260 | 4248 |      | عدد أصوات المرشح الفائز في الإعادة       |
| 1463               | 951         | 556         | 2238 | 2107 |      | عدد أصوات المرشح الثاني في الجولة الأولى |
| 1688               | 1107        | 530         | 3102 | 2013 |      | عدد أصوات المرشح الثاني في الإعادة       |
| 6                  | 7           | 4           | 6    | 5    | 6    | اجمالي عدد المرشحين                      |



شكل (6-12) يوضح أسماء وصور المترشح الفائز في الدائرة السادسة خلال الدورات الانتخابية للمجلس البلدي

## نستنتج من الجدول (6-11) التالي:

01

هذه الدائرة من الدوائر التي عادة ما تحسم فيها الانتخابات في الجولة الأولى.

02

متوقع ان يصل عدد المترشحين للمجلس البلدي 6 مرشحين .



## من أجل الفوز، المطلوب:

لضمان الإعادة  
المطلوب في هذه  
الدائرة للمترشح  
1500 صوت

من أجل الحسم من  
ال الجولة الأولى أكثر من  
2700 صوت.

شكل (6-13) يوضح عدد الأصوات المطلوبة للفوز الحاسم أو في الجولة الثانية للمجلس البلدي

## ثانياً: الملامح الاجتماعية والديمغرافية للدائرة السادسة

جدول (12-6) التوزيع النوعي والعمرى للسكان في الدائرة السادسة

| الإجمالي     | النوع        |             |              |               | المرحلة العمرية |
|--------------|--------------|-------------|--------------|---------------|-----------------|
|              | انثى         |             | ذكر          |               |                 |
|              | النسبة       | العدد       | النسبة       | العدد         |                 |
| 8865         | %41.8        | 3706        | %58.2        | 5159          | + 20            |
| 1982         | %49.1        | 973         | %50.9        | 1009          | 24 - 20         |
| 3300         | %42.4        | 1398        | %57.6        | 1902          | 29 - 25         |
| 3583         | %37.3        | 1335        | %62.7        | 2248          | 34 - 30         |
| 6417         | %39.5        | 2535        | %60.5        | 3882          | + 35            |
| 3051         | %38.3        | 1169        | %61.7        | 1882          | 39 - 35         |
| 2049         | %40.3        | 825         | %59.7        | 1224          | 44 - 40         |
| 1317         | %41.1        | 541         | %58.9        | 776           | 49 - 45         |
| 3930         | %49.8        | 1958        | %50.2        | 1972          | + 50            |
| 1072         | %49.9        | 535         | %50.1        | 537           | 54 - 50         |
| 988          | %60.3        | 596         | %39.7        | 392           | 59 - 55         |
| 1870         | %44.2        | 827         | %55.8        | 1043          | 64 - 60         |
| 1015         | %39.7        | 403         | %60.3        | 612           | +65             |
| <b>20227</b> | <b>%42.5</b> | <b>8602</b> | <b>%57.5</b> | <b>*11625</b> | الإجمالي        |
| <b>9417</b>  |              | <b>4742</b> |              | <b>**4675</b> |                 |

\* عدد السكان  
\*\* عدد من لهم حق التصويت

## من الجدول (6-12) نستنتج التالي

- يشكل الشباب من الفئة العمرية (20 إلى أقل من 35 عام) في هذه الدائرة النسبة الأكبر، وتحديداً يشكل هؤلاء حوالي 42% من سكان تلك الدائرة، وهو أمر يشكل أكثر من تحدي للمرشح أهمها:
  - إن هناك شريحة مؤثرة - وإن كانت الأقل داخل هذه الفئة - يصبح لها وللمرة الأولى الحق في التصويت في الاستحقاق الانتخابي وهي الفئة من 20 إلى أقل من 25 عام، وهو أمر يحتاج من المترشح والجمعيات ومنظمات المجتمع المدني جهد كبير لتعريفهم بالعملية الانتخابية وآليات التصويت وفوائد المشاركة الانتخابية عموماً.
  - إن الذكور يشكلون حوالي أكثر من نصف سكان هذه الدائرة داخل هذه الفئة وللنساء نسبة أكثر من 40% وهو أمر يحتاج إلى صياغة برنامج انتخابي متوازن بين مطالب الذكور ومطالب النساء اللاتي يتركزن في الفئة العمرية من 25 إلى أقل من 30 عام.
  - إن هذه الفئة العمرية تتعدد مطالبها من تحسين كم وكيف التعليم الجامعي إلى توفير فرص عمل إلى مواجهة مشكلة تأخر الزواج بالنسبة للإناث اللاتي يشكلن نسبة حوالي 42% من هذه الفئة، وأخيراً أهمية توفير سكن ملائم للزواج بالنسبة للذكور.
  - هناك آليات محددة في الدعاية الانتخابية من الأهمية التركيز عليها لمترشح هذه الدائرة وهي وسائل التواصل الاجتماعي والتي تعتبر الوسيلة الأبرز في التعامل مع تلك الفئة العمرية بعيداً عن وسائل الدعاية التقليدية من تلفزيون وإذاعة وصحافة ورقية.
  - تشجيع هذه الفئة على دورهم في المجتمع وأهمية العمل التطوعي من حيث توفير الأماكن المناسبة لإقامة الأعمال التطوعية أو حتى الرياضية.
- تأتي الفئة العمرية من 35 إلى أقل من 50 عامًا التالية من حيث الوزن العددي في هذه الدائرة، حيث تشكل حوالي ثلث السكان، وهو أمر يستدعي الاهتمام بقضايا معينه من الضروري تضمينها في البرنامج الانتخابي للمرشح؛ مثل قضايا التعليم الأساسي خاصة من الصف الأول حتى الصف التاسع وأهمية استيعاب أبناء هذه الفئة في مدارس مناسبة بمناهج متطورة ووسائل تعليمية تواكب العصر، وكذلك أهمية الاهتمام بامتيازات وحوافز العاملين منهم في القطاع الحكومي وضرورة تنشيط القطاع الخاص والمشاريع الصغيرة ومتناهية الصغر ومنحهم تسهيلات تساعد على توسيع تلك المشاريع كإعفاء ضريبي مؤقت أو سياسات الحماية لمنتجاتهم، كما أنه من الأهمية بمكان الاهتمام بمشاريع الأسر الصغيرة وضرورة وضع نظام اقتصادي أكثر تشجيعاً لإنتاج تلك الأسر.
- على الرغم من أن الفئة العمرية من 50 إلى أقل من 60 عامًا تشكل الفئة الأقل بالمقارنة بالفئتين السابقتين فإن ذلك لا يمنع من كونها فئة ذات أثر واضح في أي استحقاق انتخابي في المملكة خصوصاً أنها تمثل حوالي أكثر من ربع سكان تلك الدائرة، كما أنها الفئة الأكثر اهتماماً بالانتخابات والمشاركة فيها وبالتالي من الأهمية أن يحرص المترشح على الاهتمام بها وبمطالبها والتي من بينها ضرورة الاهتمام بحقوق المتقاعدين وتحسين ظروفهم الحياتية وضرورة تشجيع المشروعات الصغيرة والمتناهية الصغر باعتبار أن هذه الفئة هي الأقرب إلى مرحلة التقاعد وبالتالي فعادة ما تلجأ إما إلى الاكتفاء بدورها الحياتي ويكون دخلها الأساسي من أموال التقاعد أو تلجأ إلى استغلال الوقت وأموال التقاعد في عمل بعض المشروعات الصغيرة والتي تناسب خلفياتهم الاجتماعية وخبراتهم العملية والعلمية، بالإضافة إلى ذلك فمن الأهمية



يمكن الاهتمام أيضًا بقضايا التعليم الأساسي وخاصة في المرحلة الثانوية والجامعية فأبناء هذه الفئة عادة ما يكونوا في هاتين المرحلتين التعليميتين. وأخيرًا فإنه من الأهمية الاهتمام بالقضايا الاجتماعية مثل الطرق والكهرباء والمياه فهي من القضايا التي تشكل جزءًا كبيرًا من حياة تلك الفئة تحديدًا نظرًا لارتباطهم بشكل أساسي في هذا العمر بمسكنهم وحرصهم على الاهتمام بظروف الحياة وتيسيرها عليهم، وأن يتم الاهتمام بالجانب الصحي بحيث يحرص على تطوير المستشفيات وتوفير كافة الأدوية المتزايد الطلب عليها والارتقاء بجودة الأجهزة والأدوات الطبية لأن هذه الفئة في الأغلب تحتاج إلى الاهتمام والرعاية الصحية.

- تشكل المرأة حوالي أقل قليلاً من نصف سكان تلك الدائرة وهي تتركز داخل فئات عمرية محددة وهامة في المجتمع حيث إنها تشكل ثقل داخل الفئة العمرية من 25 إلى أقل من 30 عام، والفئة من 30 إلى أقل من 35 عام. وهذه الفئات تتركز فيها مشاكل تأخر سن الزواج وتعليم الأطفال بالنسبة للمتزوجات منهن، وأهمية وجود برامج لتمكينهن وظيفياً كما أن المرأة تشكل أقلية واضحة داخل الفئة العمرية من 50 إلى أقل من 60 عام حيث يشكلن حوالي 50% من إجمالي هذه الفئة في تلك الدائرة وهي ما يجعل من دور المرأة نشط بشكل واضح خاصة أن هذه المرحلة العمرية يكون دور المرأة أكثر محورية خاصة أن المجتمع البحريني عادة ما ينظر بإنصات إلى المرأة في هذا العمر ويجعل من دورها محورياً في تحديد السلوك الانتخابي لمعظم أبناء الأسرة.

## ثالثاً: الخدمات في الدائرة السادسة بمحافظة الشمالية

جدول (6-13) التوزيع التفصيلي للخدمات الأساسية في الدائرة السادسة موزعة على المجمعات

جدول (6-13-1) المؤسسات التعليمية

| المجمع   | مدارس حكومية   | مدارس خاصة ودولية   | جامعات ومعاهد   | رياض أطفال                   |
|----------|--|---|---|------------------------------|
| 730      | -  | مدرسة بوابة المعالي الخاصة  | -   | روضة بوابة المعالي النموذجية |
| 732      | مدرسة عالي الابتدائية للبنين   | <ul style="list-style-type: none"> <li>مدرسة الفلاح الخاصة للبنات</li> <li>المدرسة الفلبينية</li> </ul> | <ul style="list-style-type: none"> <li>بيت التعليم - معهد اللغة الإنجليزية</li> <li>الجامعة العربية المفتوحة</li> </ul> | -                            |
| 734      | <ul style="list-style-type: none"> <li>مدرسة عالي الاعدادية للبنين</li> <li>مدرسة الضياء الابتدائية للبنين</li> <li>مدرسة عالي الاعدادية للبنات</li> </ul> | -   | مركز فاطمة الزهراء للدراسات الإسلامية   | روضة أطفال المهنا            |
| 736      | مدرسة عالي الابتدائية للبنات   | -   | -   | -                            |
| 738      | -  | -   | -   | -                            |
| 740      | مدرسة الصفا الابتدائية للبنات  | -   | -   | -                            |
| 742      | -  | -   | -   | -                            |
| الاجمالي | 6  | 3   | 3   | 2                            |

جدول (6-13-2) المؤسسات الصحية

| المجمع   | مستشفيات | مراكز صحية      | عيادات خاصة   | صيدليات               |
|----------|----------|-----------------|---|-----------------------|
| 730      | -        | -               | <ul style="list-style-type: none"> <li>عيادة الدكتور خالد مراد للإنسان</li> <li>مركز عبد الله بن علي كانو لتشخيص وتقييم الإعاقة عيادة الدكتور طارق للتجميل</li> </ul> | -                     |
| 732      | -        | مركز عالي الصحي | -   | صيدلية التفاح الأخضر  |
| 734      | -        | -               | -   | -                     |
| 736      | -        | -               | -   | -                     |
| 738      | -        | -               | -   | صيدلة الصادق          |
| 740      | -        | -               | -   | صيدلية عالي لايف كبير |
| 742      | -        | -               | -   | -                     |
| الاجمالي | 0        | 1               | 3   | 3                     |

جدول (3-13-6) المساجد والجوامع

| المجمع   | مساجد وجوامع   |
|----------|--|
| 730      | مسجد الحوراء   |
| 732      | <ul style="list-style-type: none"> <li>• مسجد الإمام الرضا</li> <li>• مسجد موزي</li> <li>• جامع محمد عبد الرحيم</li> </ul>   |
| 734      | مسجد الإمام الحسن  |
| 736      | جامع الإمام الحسين   |
| 738      | <ul style="list-style-type: none"> <li>• مسجد الإمام علي</li> <li>• مسجد الزهراء</li> <li>• مسجد ملا حسين</li> </ul>   |
| 740      | <ul style="list-style-type: none"> <li>• مسجد الجرد</li> <li>• مسجد السالمية الغربي</li> <li>• مسجد السالمية الشرقي</li> <li>• مسجد الشيخ عيسى</li> <li>• مسجد السوق</li> <li>• مسجد مريم عبد الكريم بوجيري</li> </ul>   |
| 742      | <ul style="list-style-type: none"> <li>• مسجد عالي القديم</li> <li>• مسجد أحمد منصور</li> <li>• مسجد عين رستان</li> <li>• مسجد الجبيليه</li> <li>• مسجد الكراره</li> <li>• مسجد المضرب</li> <li>• مسجد النبيه إبراهيم</li> <li>• مسجد القرية</li> <li>• مسجد أمير محمد</li> <li>• مسجد جامع عالي الجديد</li> </ul> |
| الإجمالي | 25   |

جدول (4-13-6) أماكن تاريخية وسياحية وترفيهية

| المجمع   | اماكن تاريخية وآثار وسياحة | أماكن ترفيهه                        | نوادي وصلات اجتماعية – رياضية               | فنادق ومنتجعات |
|----------|----------------------------|-------------------------------------|---|----------------|
| 730      | -                          | -                                   | -   | -              |
| 732      | -                          | مشى عالي                            | صالة جمب كيدز الرياضية                      | -              |
| 734      | -                          | • حديقة عالي الكبرى<br>• حديقة عالي | -   | -              |
| 736      | -                          | حديقة الحور                         | -   | -              |
| 738      | -                          | -                                   | -   | -              |
| 740      | -                          | ماجيك ايلاند                        | • صالة غسان الرياضية<br>• نادي عالي الرياضي | -              |
| 742      | -                          | -                                   | -   | -              |
| الاجمالي | 0                          | 5                                   | 3   | 0              |

جدول (5-13-6) المراكز الشبابية والجمعيات الاهلية والسياسية

| المجمع   | مراكز شبابية | جمعيات سياسية | جمعيات أهلية   |
|----------|--------------|---------------|--|
| 730      | -            | -             | جمعية عالي الخيرية   |
| 732      | -            | -             | • جمعية عالي التعاونية الاستهلاكية<br>• مركز تنمية قدرات المرأة البحرينية<br>• جمعية عالي للعمل الخيري |
| 734      | -            | -             | جمعية إسكان عالي الخيرية   |
| 736      | -            | -             | -  |
| 738      | -            | -             | -  |
| 740      | -            | -             | -  |
| 742      | -            | -             | -  |
| الإجمالي | 0            | 0             | 5  |

جدول (6-13-6) المصانع والشركات المالية ووسائل الإعلام

| المجمع          | وسائل إعلام           | مصانع   | البنوك والشركات المالية   |
|-----------------|-----------------------|---|---|
| 730             | -                     | -   | -   |
| 732             | مساء للطباعة والتوزيع | -   | <ul style="list-style-type: none"> <li>بنك الإثمار</li> <li>بيت التمويل الكويتي</li> <li>بنك البحرين للتنمية</li> <li>بنك البحرين الوطني</li> </ul>   |
| 734             | -                     | -   | -   |
| 736             | -                     | مركز أوال للحرفيين  | -   |
| 738             | -                     | -   | -   |
| 740             | -                     | -   | <ul style="list-style-type: none"> <li>بنك البركة الإسلامي</li> <li>بنك البحرين الإسلامي</li> <li>سي تي بنك</li> <li>بنك المستقبل</li> <li>بنك الإثمار</li> <li>شركة مركز الإمارات العربية المتحدة للصرافة</li> </ul> |
| 742             | -                     | <ul style="list-style-type: none"> <li>مصنع فخار عالي</li> <li>صناعه فخار عالي</li> <li>مصنع حبيب احمد الشغل</li> <li>مصنع فخار دلمون</li> <li>مصنع فخار حبيب على</li> <li>مصنع فخار ندى</li> <li>مصنع فخار تابلوس</li> </ul> | -   |
| <b>الإجمالي</b> | <b>1</b>              | <b>8</b>  | <b>10</b>   |

## الخصائص الديمغرافية والاجتماعية للدوائر الانتخابية (الدائرة السابعة – المحافظة الشمالية)

تقع الدائرة السابعة في وسط المحافظة الشمالية، وتتكون من: القرية، غرب الجنبية، بوري، الهملة، وتتكون من 18 مجمعات وهي كالتالي: 545 – 547 – 549 – 551 – 571 – 575 – 577 – 579 – 752 – 754 – 756 – 758 – 760 – 762 – 1012 – 1014 – 1019 – 1022، (لاحظ الخارطة)، وهي من الدوائر الانتخابية التي حدث فيها تغيير من بعد انتخابات 2014.

### أولاً: التاريخ الانتخابي في الدائرة السابعة والتوقعات

جدول (10-7) نتائج الانتخابات النيابية (2002 - 2018) في الدائرة السابعة

| المتوسط           | 2018        | 2014        | 2010 | 2006 | 2002 |   |
|-------------------|-------------|-------------|------|------|------|---|
| 5203              | 4909<br>%41 | 1546<br>%15 | 8852 | 7748 | 2960 | اجمالي عدد المشاركين                      |
|                   | 12102       | 10245       |      |      |      | نسبة المشاركة الانتخابية                  |
| لاحظ الشكل (10-7) |             |             |      |      |      | اسم المرشح الفائز                         |
| 2600              | 1026        | 366         | 5107 | 5058 | 3126 | عدد أصوات المرشح الفائز في المرحلة الأولى |
| 1200              | 1508        | 489         |      |      | 1527 | عدد أصوات المرشح الفائز في الإعادة        |
| 570               | 759         | 199         |      |      | 730  | عدد أصوات المرشح الثاني في المرحلة الأولى |
| 935               | 1386        | 392         |      |      | 1026 | عدد أصوات المرشح الثاني في الإعادة        |
| 8                 | 9           | 9           | 6    | 8    | 5    | اجمالي عدد المرشحين                       |



شكل (7-10) يوضح أسماء وصور المترشح الفائز في الدائرة السابعة خلال الدورات الانتخابية للمجلس النيابي

## نستنتج من الجدول (7-10) التالي:

01

هذه الدائرة من الدوائر التي عادة ما تتأرجح فيها النتائج ما بين الجولة الأولى والجولة الثانية.

02

متوقع أن يصل عدد المترشحين للمجلس النيابي إلى ثمانية مترشحين.



## من أجل الفوز، المطلوب:

لضمان الإعادة  
المطلوب في هذه  
الدائرة للمترشح  
800 صوت.

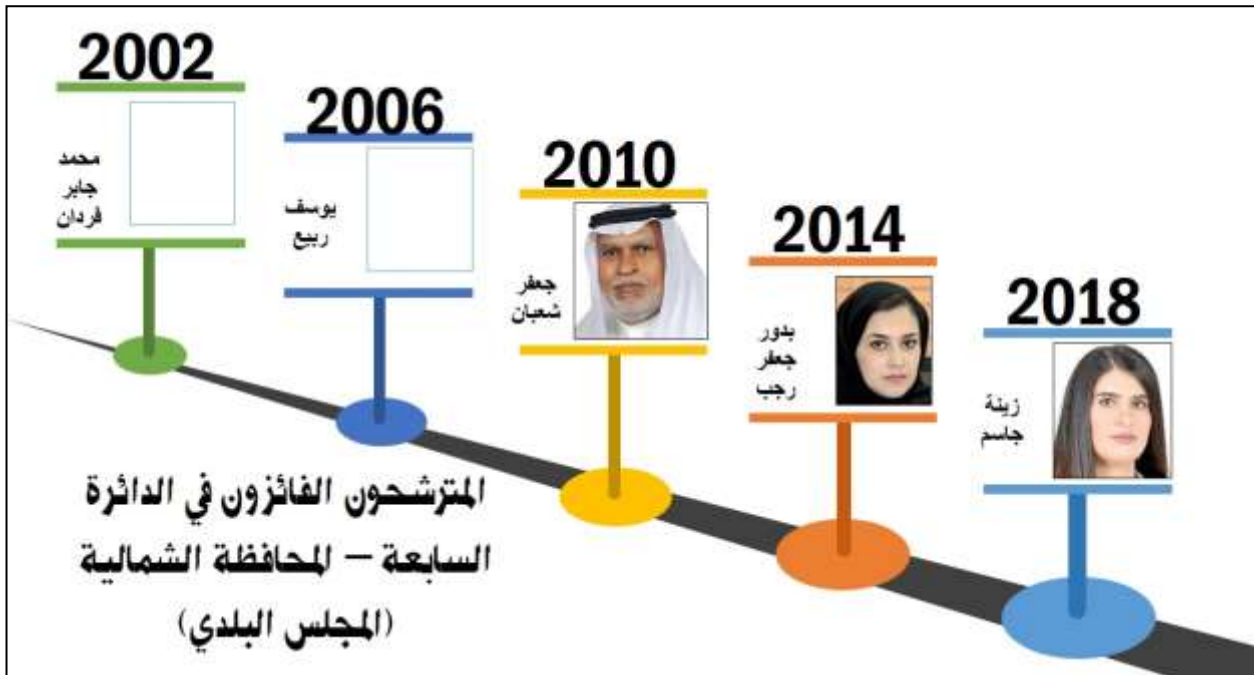
أكثر من 2700 صوت  
للحسم في الجولة الأولى  
على الأقل

شكل (7-11) يوضح عدد الأصوات المطلوبة للفوز الحاسم أو في الجولة الثانية للمجلس النيابي



جدول (11-7) نتائج الانتخابات البلدية (2002 - 2018) في الدائرة السابعة

| المتوسط            | 2018        | 2014        | 2010 | 2006 | 2002 |  |
|--------------------|-------------|-------------|------|------|------|--|
| 5077               | 5356<br>%44 | 1534<br>%15 | 8454 | 7181 | 2960 | اجمالي عدد المشاركين                     |
|                    | 12221       | 10301       |      |      |      | نسبة المشاركة الانتخابية                 |
| لا حظ الشكل (7-12) |             |             |      |      |      | اسم المرشح الفائز                        |
| 2994               | 1900        | 708         | 5281 | 4924 | 1155 | عدد أصوات المرشح الفائز في الجولة الأولى |
| 1439               | 1448        |             |      |      | 1430 | عدد أصوات المرشح الفائز في الإعادة       |
| 814                | 946         |             |      |      | 681  | عدد أصوات المرشح الثاني في الجولة الأولى |
| 1220               | 1317        |             |      |      | 1123 | عدد أصوات المرشح الثاني في الإعادة       |
| 5                  | 5           | 4           | 3    | 3    | 7    | اجمالي عدد المرشحين                      |



شكل (7-12) يوضح أسماء وصور المرئشء الفائز في الءائرة السابعة  
ءلال الءورات الاءءابيه للمءلس البلءي

## نسنءء من الءءول (7-11) الءالي :

01

هءه الءائرة من الءوائر الءي عاءة ما ئءأرجء فيها  
النءاءء ما بين الءولة الأولى والءولة الءانية.

02

مءوءع ان يصل عءء المرئشءين للمءلس البلءي 5  
مرئشءين .



## من أجل الفوز، المطلوب:

لضمان الإعادة  
المطلوب في هذه  
الدائرة للمترشح  
1500 صوت

من أجل الحسم من  
الجولة الأولى أكثر من  
2600 صوت.

شكل (7-13) يوضح عدد الأصوات المطلوبة للفوز الحاسم أو في الجولة الثانية للمجلس البلدي

## ثانياً: الملامح الاجتماعية والديمغرافية للدائرة السابعة

جدول (7-12) التوزيع النوعي والعمرى للسكان في الدائرة السابعة

| الإجمالي     | النوع        |             |              |               | المرحلة العمرية |
|--------------|--------------|-------------|--------------|---------------|-----------------|
|              | انثى         |             | ذكر          |               |                 |
|              | النسبة       | العدد       | النسبة       | العدد         |                 |
| 11377        | %34.9        | 3974        | %65.1        | 7403          | <b>+ 20</b>     |
| 2423         | %43.7        | 1058        | %56.3        | 1365          | <b>24 - 20</b>  |
| 4066         | %36.4        | 1478        | %63.6        | 2588          | <b>29 - 25</b>  |
| 4888         | %29.4        | 1438        | %70.6        | 3450          | <b>34 - 30</b>  |
| 8900         | 37%          | 3295        | 63%          | 5605          | <b>+ 35</b>     |
| 3734         | %36.2        | 1350        | %63.8        | 2384          | <b>39 - 35</b>  |
| 2912         | %36.7        | 1069        | %63.3        | 1843          | <b>44 - 40</b>  |
| 2254         | %38.9        | 876         | %61.1        | 1378          | <b>49 - 45</b>  |
| 4320         | %43.1        | 1864        | %56.9        | 2456          | <b>+ 50</b>     |
| 1662         | %43.4        | 722         | %56.6        | 940           | <b>54 - 50</b>  |
| 1175         | %43.1        | 507         | %56.9        | 668           | <b>59 - 55</b>  |
| 1483         | %42.8        | 635         | %57.2        | 848           | <b>64 - 60</b>  |
| 818          | %46.2        | 378         | %53.8        | 440           | <b>+65</b>      |
| <b>25415</b> | <b>%37.4</b> | <b>9511</b> | <b>%62.6</b> | <b>*15904</b> | <b>الإجمالي</b> |
| <b>12102</b> |              | <b>5857</b> |              | <b>**6245</b> |                 |

\* عدد السكان  
\*\* عدد من لهم حق التصويت

## من الجدول (7-12) نستنتج التالي

- يشكل الشباب من الفئة العمرية (20 إلى أقل من 35) في هذه الدائرة النسبة الأكبر، وتحديداً يشكل هؤلاء حوالي 44% من سكان تلك الدائرة، وهو أمر يشكل أكثر من تحدي للمرشح أهمها:
  - أن هناك شريحة مؤثرة - وإن كانت الأقل داخل هذه الفئة - يصبح لها وللمرة الأولى الحق في التصويت في الاستحقاق الانتخابي وهي الفئة من 20 إلى أقل من 25 عام، وهو أمر يحتاج من المرشح والجمعيات ومنظمات المجتمع المدني جهد كبير لتعريفهم بالعملية الانتخابية وآليات التصويت وفوائد المشاركة الانتخابية عموماً.
  - إن الذكور يشكلون حوالي ثلثي سكان هذه الدائرة داخل هذه الفئة وللنساء نسبة الثلث الباقي، وهو أمر يحتاج إلى صياغة برنامج انتخابي يحقق مطالب الذكور دون إهمال مطالب النساء اللاتي يتركزن في الفئة العمرية من 25 إلى أقل من 30 عام.
  - إن هذه الفئة العمرية تتعدد مطالبها من تحسين كم وكيف التعليم الجامعي إلى توفير فرص عمل إلى مواجهة مشكلة تأخر الزواج بالنسبة للإناث اللاتي يشكلن نسبة حوالي 35% من هذه الفئة، وأخيراً أهمية توفير سكن ملائم للزواج بالنسبة للذكور.
  - هناك آليات محددة في الدعاية الانتخابية من الأهمية التركيز عليها لمرشح هذه الدائرة وهي وسائل التواصل الاجتماعي والتي تعتبر الوسيلة الأبرز في التعامل مع تلك الفئة العمرية بعيداً عن وسائل الدعاية التقليدية من تلفزيون وإذاعة وصحافة ورقية.
  - تشجيع هذه الفئة على دورهم في المجتمع وأهمية العمل التطوعي من حيث توفير الأماكن المناسبة لإقامة الأعمال التطوعية أو حتى الرياضية.
- تأتي الفئة العمرية من 35 إلى أقل من 50 عاماً الفئة التالية من حيث الوزن العددي في هذه الدائرة، حيث تشكل حوالي ثلث السكان، وهو أمر يستدعي الاهتمام بقضايا معينه من الضروري تضمينها في البرنامج الانتخابي للمرشح مثل قضايا التعليم الأساسي خاصة من الصف الأول حتى الصف التاسع وأهمية استيعاب أبناء هذه الفئة في مدارس مناسبة بمناهج متطورة ووسائل تعليمية تواكب العصر، وكذلك أهمية الاهتمام بامتيازات وحوافر العاملين منهم في القطاع الحكومي وضرورة تنشيط القطاع الخاص والمشاريع الصغيرة ومتناهية الصغر ومنحهم تسهيلات تساعد على توسيع تلك المشاريع كإعفاء ضريبي مؤقت أو سياسات الحماية لمنتجاتهم، كما من الأهمية بمكان الاهتمام بمشاريع الأسر الصغيرة وضرورة وضع نظام اقتصادي أكثر تشجيعاً لإنتاج تلك الأسر.
- على الرغم من أن الفئة العمرية من 50 إلى أقل من 60 عاماً تشكل الفئة الأقل بالمقارنة بالفئتين السابقتين فإن ذلك لا يمنع من كونها فئة ذات أثر واضح في أي استحقاق انتخابي في المملكة خصوصاً أنها تمثل حوالي أقل قليلاً من ربع سكان تلك الدائرة، كما أنها الفئة الأكثر اهتماماً بالانتخابات والمشاركة فيها وبالتالي من الأهمية بمكان أن يحرص المرشح على الاهتمام بها وبمطالبها والتي من بينها ضرورة الاهتمام بحقوق المتقاعدين وتحسين ظروفهم الحياتية وضرورة تشجيع المشروعات الصغيرة والمتناهية الصغر باعتبار أن هذه الفئة هي الأقرب إلى مرحلة التقاعد، وبالتالي فعادة ما تلجأ إما إلى الاكتفاء بدورها الحياتي ويكون دخلها الأساسي من أموال التقاعد أو تلجأ إلى استغلال الوقت وأموال التقاعد في عمل بعض المشروعات الصغيرة والتي تناسب خلفياتهم الاجتماعية وخبراتهم العملية والعلمية، بالإضافة إلى ذلك فمن الأهمية أيضاً الاهتمام بقضايا التعليم الأساسي وخاصة في المرحلة الثانوية والجامعية فأبناء هذه الفئة عادة ما يكونوا في هاتين المرحلتين التعليميتين. وأخيراً فإنه من الأهمية بمكان الاهتمام بالقضايا

الاجتماعية مثل الطرق والكهرباء والمياه فهي من القضايا التي تشكل جزءًا كبيرًا من حياة تلك الفئة تحديدًا نظرًا لارتباطهم بشكل أساسي في هذا العمر بمسكنهم وحرصهم على الاهتمام بظروف الحياة وتيسيرها عليهم.

- تشكل المرأة حوالي أكثر قليلاً من ثلث سكان تلك الدائرة وهي تتركز داخل فئات عمرية محددة وهامة في المجتمع حيث أنها تشكل ثقل داخل الفئة العمرية من 25 إلى أقل من 30 عام، والفئة من 30 إلى أقل من 35 عام. وهذه الفئات تتركز فيها مشاكل تأخر سن الزواج وتعليم الأطفال بالنسبة للمتزوجات منهن، وأهمية وجود برامج لتمكينهن وظيفيًا كما أن المرأة تشكل أقلية واضحة داخل الفئة العمرية من 50 إلى أقل من 60 عام حيث يشكلن حوالي 43% من إجمالي هذه الفئة في تلك الدائرة وهي ما يجعل من دور المرأة نشط بشكل واضح خاصة أن هذه المرحلة العمرية يكون دور المرأة أكثر محورية خاصة أن المجتمع البحريني عادة ما ينظر بانصات إلى المرأة في هذا العمر ويجعل من دورها محوريًا في تحديد السلوك الانتخابي لمعظم أبناء الأسرة.

## ثالثاً: الخدمات في الدائرة السابعة بمحافظة الشمالية

جدول (7-13) التوزيع التفصيلي للخدمات الأساسية في الدائرة السابعة موزعة على المجمعات

جدول (7-13-1) المؤسسات التعليمية

| المجمع          | مدارس حكومية   | مدارس خاصة ودولية    | جامعات ومعاهد   | رياض أطفال  |
|-----------------|--|----------------------|---|---|
| 545             | -  | -                    | -   | -   |
| 547             | -  | مدرسة التعليم العصري | -   | -   |
| 549             | -  | -                    | -   | -   |
| 551             | -  | -                    | -   | -   |
| 571             | -  | مدرسة الإبداع الخاصة | -   | -   |
| 575             | <ul style="list-style-type: none"> <li>مدرسة سار الثانوية للبنات</li> <li>مدرسة الشروق الثانوية للبنات</li> </ul>    | -                    | <ul style="list-style-type: none"> <li>المركز البريطاني للغات</li> <li>كلية البحرين الجامعية</li> </ul> | -   |
| 577             | -  | -                    | -   | -   |
| 579             | -  | -                    | أكاديمية الأطفال  | -   |
| 752             | -  | -                    | -   | <ul style="list-style-type: none"> <li>روضة مملكة النحل</li> <li>روضة السندباد</li> </ul> |
| 754             | -  | -                    | -   | -   |
| 756             | <ul style="list-style-type: none"> <li>مدرسة بوري الابتدائية للبنين</li> <li>مدرسة بوري الابتدائية للبنات</li> </ul> | -                    | -   | -   |
| 758             | -  | -                    | -   | -   |
| 760             | -  | -                    | -   | -   |
| 762             | -  | -                    | -   | -   |
| 1012            | -  | -                    | -   | -   |
| 1014            | -  | المدرسة البريطانية   | معهد سكور للتدريب   | روضة وحضانة شجرة التعليم  |
| 1019            | -  | -                    | -   | -   |
| 1022            | مدرسة بلقيس الابتدائية للبنات  | -                    | -   | روضة أحلام الطفولة  |
| <b>الاجمالي</b> | <b>5</b>   | <b>3</b>             | <b>4</b>  | <b>4</b>  |

جدول (2-13-7) المؤسسات الصحية

| صيدليات   | عيادات خاصة  | مراكز صحية             | مستشفيات     | المجمع   |
|---|--|------------------------|--------------|----------|
| -   | -  | -                      | -            | 545      |
| -   | -  | -                      | -            | 547      |
| -   | -  | -                      | -            | 549      |
| -   | -  | -                      | -            | 551      |
| -   | -  | -                      | -            | 571      |
| صيدلية بوتس   | -  | -                      | -            | 575      |
| -   | -  | -                      | -            | 577      |
| صيدلية ناصر   | -  | -                      | -            | 579      |
| -   | -  | -                      | -            | 752      |
| -   | -  | مركز ابن حيان<br>الطبي | مستشفى الأمل | 754      |
| -   | -  | -                      | -            | 756      |
| -   | -  | -                      | -            | 758      |
| -   | -  | -                      | -            | 760      |
| -   | -  | -                      | -            | 762      |
| -   | -  | -                      | -            | 1012     |
| <ul style="list-style-type: none"> <li>• صيدلية الغالية البيطرية</li> <li>• مركز البحرين الدولي للأدوية ولوازم البيطرة</li> </ul> | <ul style="list-style-type: none"> <li>• مركز الحكمة البيطرية</li> <li>• الزهراء للخدمات البيطرية</li> <li>• عيادة رعاية الحيوان</li> <li>• شركة برق الخليج البيطرية</li> <li>• بلودان للوازم البيطرية</li> <li>• شركة تورنتو للبيطرة</li> </ul> | -                      | -            | 1014     |
| -   | -  | -                      | -            | 1019     |
| -   | -  | -                      | -            | 1022     |
| 4   | 6  | 1                      | 1            | الاجمالي |





جدول (7-13-3) المساجد والجوامع

| مساجد وجوامع   | المجمع   |
|--|----------|
| -  | 545      |
| -  | 547      |
| -  | 549      |
| <ul style="list-style-type: none"> <li>● مسجد الإمام الحسن</li> <li>● مسجد الجنبية</li> <li>● مسجد المسانا</li> <li>● مسجد المقبرة</li> <li>● مسجد ماجد الوسطي</li> <li>● مسجد شيخ عيد المدني</li> </ul>                 | 551      |
| -  | 571      |
| مسجد الحاج رضي الحداد  | 575      |
| مسجد خليفة أحمد خليفة الظهراني   | 577      |
| جامع طيبة  | 579      |
| مسجد الزهراء   | 752      |
| <ul style="list-style-type: none"> <li>● مسجد الزهراء</li> <li>● مسجد الرسول الأعظم</li> </ul>   | 754      |
| المسجد الجديد  | 756      |
| <ul style="list-style-type: none"> <li>● مسجد أبو عبيد</li> <li>● مسجد الكوكب</li> <li>● مسجد الكوايليه</li> <li>● مسجد المقبرة</li> <li>● مسجد الشيخ محمد زيد</li> <li>● مسجد علي بن علي</li> </ul>                     | 758      |
| -  | 760      |
| -  | 762      |
| مسجد محمد بن سلمان الخليفة   | 1012     |
| مسجد الشیخة موزة بنت حمد آل خليفة  | 1014     |
| <ul style="list-style-type: none"> <li>● مسجد الإمام المنتظر</li> <li>● مسجد الإمام الرضا</li> <li>● المسجد الجنوبي</li> <li>● مسجد الروضة</li> <li>● مسجد الشيخ إبراهيم</li> <li>● مسجد الشيخ محمد أبو رمانة</li> </ul> | 1019     |
| <ul style="list-style-type: none"> <li>● مسجد الإمام الجواد</li> <li>● مسجد الإمام الصادق</li> <li>● مسجد الإمام زين العابدين</li> <li>● مسجد الإسكان</li> </ul>   | 1022     |
| 31   | الاجمالي |



جدول (4-13-7) أماكن تاريخية وسياحية وترفيهية

| المجمع   | اماكن تاريخية وأثار<br>وسياحة | أماكن ترفيهه                   | نوادي وصلات إجتماعية –<br>رياضية              | فنادق ومنتجعات |
|----------|-------------------------------|--------------------------------|---|----------------|
| 545      | -                             | -                              | -   | -              |
| 547      | -                             | -                              | -   | -              |
| 549      | -                             | -                              | -   | -              |
| 551      | -                             | -                              | -   | -              |
| 571      | -                             | -                              | • نادي دلمون الرياضي<br>• نادي البحرين للرجبي | -              |
| 575      | -                             | • سينما سار<br>• حديقة الجنبية | مركز أني تايم للياقة البدنية                  | -              |
| 577      | -                             | -                              | لايف فت فتنس سنتر                             | -              |
| 579      | -                             | -                              | ملعب نجوم كرة القدم                           | -              |
| 752      | -                             | -                              | -   | -              |
| 754      | -                             | -                              | نادي بوري الثقافي والرياضي                    | -              |
| 756      | -                             | -                              | -   | -              |
| 758      | -                             | -                              | -   | -              |
| 760      | -                             | -                              | -   | -              |
| 762      | -                             | -                              | -   | -              |
| 1012     | -                             | -                              | -   | -              |
| 1014     | -                             | -                              | صالة رجل الحديد الرياضية                      | -              |
| 1019     | -                             | -                              | -   | -              |
| 1022     | -                             | -                              | -   | -              |
| الاجمالي | 0                             | 2                              | 7   | 0              |

جدول (5-13-7) المراكز الشبابية والجمعيات الأهلية والسياسية

| المجمع          | مراكز شبابية          | جمعيات سياسية | جمعيات أهلية  |
|-----------------|-----------------------|---------------|---|
| 545             | -                     | -             | -   |
| 547             | -                     | -             | -   |
| 549             | -                     | -             | -   |
| 551             | -                     | -             | جمعية القرية الخيرية  |
| 571             | -                     | -             | -   |
| 575             | -                     | -             | صندوق الجنبية الخيري  |
| 577             | -                     | -             | -   |
| 579             | -                     | -             | مؤسسة الكوهجي الخيرية   |
| 752             | -                     | -             | -   |
| 754             | -                     | -             | • جمعية بوري الخيرية<br>• دار بوري لرعاية الوالدين  |
| 756             | -                     | -             | -   |
| 758             | -                     | -             | -   |
| 760             | -                     | -             | -   |
| 762             | -                     | -             | -   |
| 1012            | -                     | -             | -   |
| 1014            | -                     | -             | -   |
| 1019            | -                     | -             | • جمعية البحرين الزراعية التعاونية<br>• مركز الهدى لرعاية الأجيال<br>• أجيال للتنمية الاجتماعية |
| 1022            | مركز شباب<br>الدمستان | -             | • صندوق دمستان الخيري<br>• جمعية كرزكان الخيرية   |
| <b>الإجمالي</b> | <b>1</b>              | <b>0</b>      | <b>10</b>   |

جدول (6-13-7) المصانع والشركات المالية ووسائل الإعلام

| المجمع          | وسائل إعلام             | مصانع                                  | البنوك والشركات المالية   |
|-----------------|-------------------------|--|---|
| 545             | -                       | -                                      | -   |
| 547             | -                       | شركة آل نوح لتصميم<br>المنتجات الخشبية | -   |
| 549             | -                       | -                                      | -   |
| 551             | -                       | -                                      | -   |
| 571             | -                       | -                                      | بنك اتش اس بي سي  |
| 575             | -                       | -                                      | البنك الأهلي المتحد   |
| 577             | مركز الأيام<br>الإعلامي | شركة الخليج للرمال                     | -   |
| 579             | -                       | -                                      | -   |
| 752             | -                       | -                                      | -   |
| 754             | -                       | -                                      | -   |
| 756             | -                       | -                                      | -   |
| 758             | -                       | -                                      | -   |
| 760             | -                       | -                                      | -   |
| 762             | -                       | -                                      | -   |
| 1012            | -                       | -                                      | -   |
| 1014            | -                       | -                                      | <ul style="list-style-type: none"> <li>• بنك البحرين الوطني</li> <li>• بنك السلام</li> <li>• البنك العربي</li> <li>• بنك مسقط الدولي</li> <li>• بنك الإثمار</li> <li>• تسهيلات البحرين</li> </ul> |
| 1019            | -                       | -                                      | -   |
| 1022            | -                       | -                                      | -   |
| <b>الإجمالي</b> | <b>1</b>                | <b>2</b>                               | <b>8</b>  |

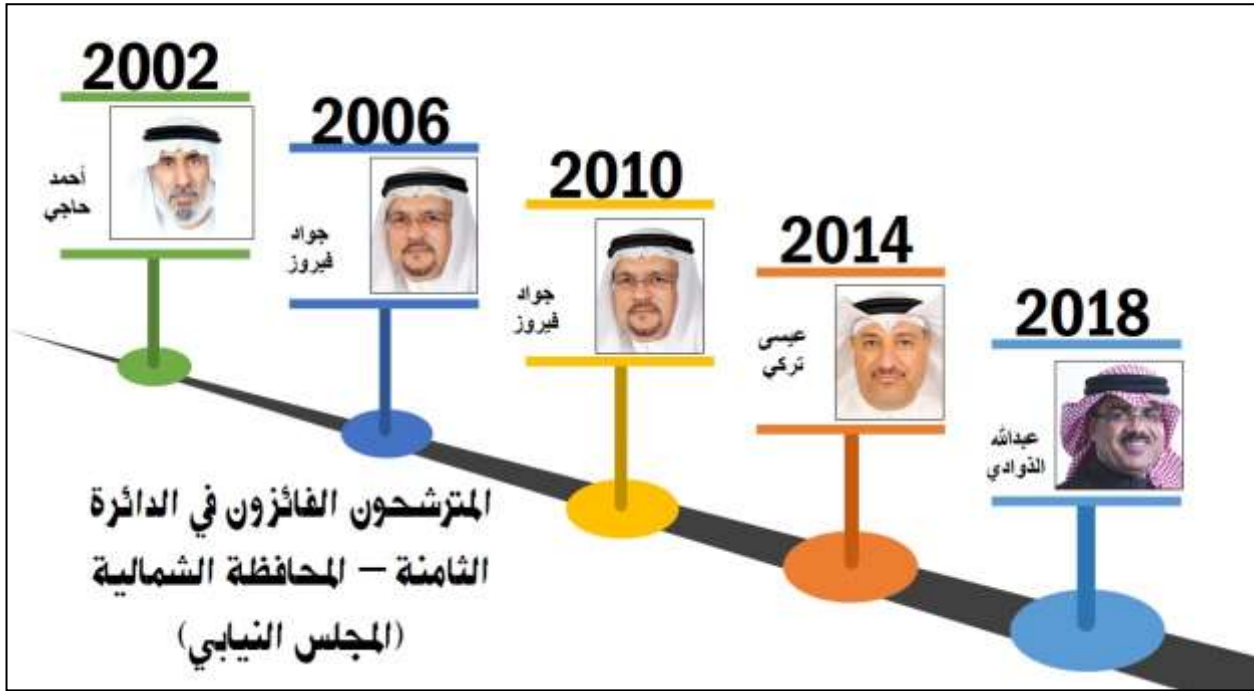
## الخصائص الديمغرافية والاجتماعية للدوائر الانتخابية (الدائرة الثامنة – المحافظة الشمالية)

تقع الدائرة السابعة في وسط المحافظة الشمالية، وتتكون من: مدينة حمد من سوق واقف إلى الدوار الثالث، بالإضافة إلى الجزء الشرقي من الدوار الرابع إلى السادس، وتتكون من 4 مجتمعات وهي كالتالي: 1016 – 1203 – 1204 – 1206، (لاحظ الخارطة)، وهي من الدوائر الانتخابية التي حدث فيها تغيير من بعد انتخابات 2014.

### أولاً: التاريخ الانتخابي في الدائرة الثامنة والتوقعات

جدول (10-8) نتائج الانتخابات النيابية (2002 - 2018) في الدائرة الثامنة

| المتوسط           | 2018        | 2014        | 2010  | 2006 | 2002 | المعيار                                   |
|-------------------|-------------|-------------|-------|------|------|---|
| 7815              | 7723<br>%80 | 6124<br>%72 | 11099 | 9433 | 4683 | اجمالي عدد المشاركين                      |
|                   | 9666        | 8521        |       |      |      | نسبة المشاركة الانتخابية                  |
| لاحظ الشكل (8-10) |             |             |       |      |      | اسم المرشح الفائز                         |
| 3885              | 1912        | 2158        | 5954  | 5418 | 2485 | عدد أصوات المرشح الفائز في المرحلة الأولى |
| 3634              | 4166        | 3101        |       |      |      | عدد أصوات المرشح الفائز في الإعادة        |
| 1412              | 976         | 1848        |       |      |      | عدد أصوات المرشح الثاني في المرحلة الأولى |
| 2278              | 2354        | 2202        |       |      |      | عدد أصوات المرشح الثاني في الإعادة        |
| 6                 | 9           | 5           | 4     | 4    | 6    | اجمالي عدد المرشحين                       |



شكل (8-10) يوضح أسماء وصور المرشح الفائز في الدائرة الثامنة خلال الدورات الانتخابية للمجلس النيابي

## نستنتج من الجدول (8-10) التالي:

01

هذه الدائرة من الدوائر التي عادة ما تتأرجح فيها النتائج ما بين الجولة الأولى والجولة الثانية.

02

متوقع أن يصل عدد المرشحين للمجلس النيابي إلى ست مرشحين.



## من أجل الفوز، المطلوب:

لضمان الإعادة  
المطلوب في هذه  
الدائرة للمترشح  
1500 صوت.

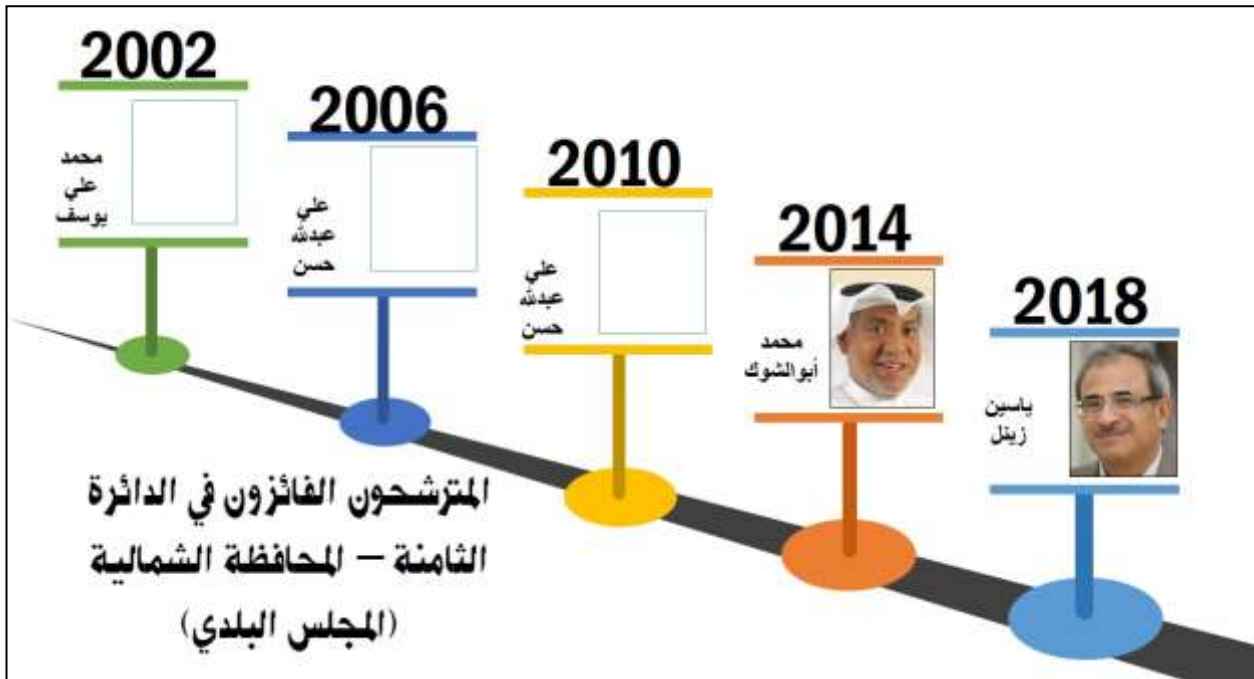
أكثر من 4000 صوت  
للحسم في الجولة الأولى  
على الأقل

شكل (8-11) يوضح عدد الأصوات المطلوبة للفوز الحاسم أو في الجولة الثانية للمجلس النيابي

جدول (11-8) نتائج الانتخابات البلدية (2002 - 2018) في الدائرة الثامنة

| المتوسط            | 2018        | 2014        | 2010  | 2006 | 2002 |  |
|--------------------|-------------|-------------|-------|------|------|--|
| 7600               | 7610<br>%78 | 6036<br>%71 | 10685 | 8980 | 4683 | اجمالي عدد المشاركين                     |
|                    | 9726        | 8528        |       |      |      | نسبة المشاركة الانتخابية                 |
| لا حظ الشكل (8-12) |             |             |       |      |      | اسم المرشح الفائز                        |
| 3584               | 2564        | 2399        | 5766  | 4617 | 2576 | عدد أصوات المرشح الفائز في الجولة الأولى |
| 2973               | 3199        | 2746        |       |      |      | عدد أصوات المرشح الفائز في الإعادة       |
| 1600               | 1805        | 1392        |       |      |      | عدد أصوات المرشح الثاني في الجولة الأولى |
| 2900               | 3316        | 2479        |       |      |      | عدد أصوات المرشح الثاني في الإعادة       |
| 7                  | 6           | 4           | 5     | 8    | 12   | اجمالي عدد المرشحين                      |





شكل (8-12) يوضح أسماء وصور المرشح الفائز في الدائرة الثامنة خلال الدورات الانتخابية للمجلس البلدي

## نستنتج من الجدول (8-11) التالي:

01

هذه الدائرة من الدوائر التي عادة ما تتأرجح فيها النتائج ما بين الجولة الأولى والجولة الثانية.

02

متوقع ان يصل عدد المرشحين للمجلس البلدي 7 مرشحين .



## من أجل الفوز، المطلوب:

لضمان الإعادة  
المطلوب في هذه  
الدائرة للمترشح  
1600 صوت

من أجل الحسم من  
الجولة الأولى أكثر من  
4000 صوت.

شكل (8-13) يوضح عدد الأصوات المطلوبة للفوز الحاسم أو في الجولة الثانية للمجلس البلدي

## ثانياً: الملامح الاجتماعية والديمغرافية للدائرة الثامنة

جدول (8-12) التوزيع النوعي والعمرى للسكان في الدائرة الثامنة

| الإجمالي                    | النوع      |                            |            |                                | المرحلة العمرية |
|-----------------------------|------------|----------------------------|------------|--------------------------------|-----------------|
|                             | انثى       |                            | ذكر        |                                |                 |
|                             | النسبة     | العدد                      | النسبة     | العدد                          |                 |
| 8541                        | %39.9      | 3240                       | %62.1      | 5301                           | + 20            |
| 2057                        | %49.8      | 1025                       | %50.2      | 1032                           | 24 - 20         |
| 3217                        | %38.6      | 1243                       | %61.4      | 1974                           | 29 - 25         |
| 3267                        | %29.7      | 972                        | %70.3      | 2295                           | 34 - 30         |
| 4391                        | %38.4      | 1687                       | %61.6      | 2704                           | + 35            |
| 1984                        | %34.8      | 690                        | %65.2      | 1294                           | 39 - 35         |
| 1327                        | %38.9      | 516                        | %61.1      | 811                            | 44 - 40         |
| 1080                        | %44.5      | 481                        | %55.5      | 599                            | 49 - 45         |
| 3414                        | %47.2      | 1610                       | %52.8      | 1804                           | + 50            |
| 1097                        | %52.9      | 580                        | %47.1      | 517                            | 54 - 50         |
| 1146                        | %48.7      | 558                        | %51.3      | 588                            | 59 - 55         |
| 1171                        | %40.3      | 472                        | %59.7      | 699                            | 64 - 60         |
| 508                         | %42.7      | 217                        | %57.3      | 291                            | +65             |
| <b>16854</b><br><b>9666</b> | <b>40%</b> | <b>6754</b><br><b>4787</b> | <b>60%</b> | <b>*10100</b><br><b>**4879</b> | <b>الإجمالي</b> |

\* عدد السكان  
\*\* عدد من لهم حق التصويت

## من الجدول (8-12) نستنتج التالي

- يشكل الشباب من الفئة العمرية (20 إلى أقل من 35 عام) في هذه الدائرة النسبة الأكبر، وتحديدًا يشكل هؤلاء حوالي نصف سكان تلك الدائرة، وهو أمر يشكل أكثر من تحدي للمرشح أهمها:
  - إن هناك شريحة مؤثرة - وإن كانت الأقل داخل هذه الفئة - يصبح لها وللمرة الأولى الحق في التصويت في الاستحقاق الانتخابي وهي الفئة من 20 إلى أقل من 25 عام، وهو أمر يحتاج من المرشح والجمعيات ومنظمات المجتمع المدني جهد كبير لتعريفهم بالعملية الانتخابية وآليات التصويت وفوائد المشاركة الانتخابية عمومًا.
  - إن الذكور يشكلون حوالي ثلثي سكان هذه الدائرة داخل هذه الفئة وللنساء نسبة الثلث الباقي وهو أمر يحتاج إلى صياغة برنامج انتخابي يحقق مطالب الذكور دون إهمال مطالب النساء اللاتي يتركزن في الفئة العمرية من 25 إلى أقل من 30 عام.
  - إن هذه الفئة العمرية تتعدد مطالبها من تحسين كم وكيف التعليم الجامعي إلى توفير فرص عمل إلى مواجهة مشكلة تأخر الزواج بالنسبة للإناث اللاتي يشكلن نسبة حوالي 38% من هذه الفئة، وأخيرًا أهمية توفير سكن ملائم للزواج بالنسبة للذكور.
  - هناك آليات محددة في الدعاية الانتخابية من الأهمية التركيز عليها لمرشح هذه الدائرة، وهي وسائل التواصل الاجتماعي والتي تعتبر الوسيلة الأبرز في التعامل مع تلك الفئة العمرية بعيدًا عن وسائل الدعاية التقليدية من تلفزيون وإذاعة وصحافة ورقية.
  - تشجيع هذه الفئة على دورهم في المجتمع وأهمية العمل التطوعي من حيث توفير الأماكن المناسبة لإقامة الأعمال التطوعية أو حتى الرياضية.
- تأتي الفئة العمرية من 50 إلى أقل من 60 عامًا الفئة التالية، وهي تشكل ثقل انتخابي واضح خصوصًا أنها تمثل حوالي أكثر من ربع سكان تلك الدائرة كما أنها الفئة الأكثر اهتمامًا بالانتخابات والمشاركة فيها، وبالتالي من الأهمية بمكان أن يحرص المرشح على الاهتمام بها وبمطالبها والتي من بينها ضرورة الاهتمام بحقوق المتقاعدين وتحسين ظروفهم الحياتية وضرورة تشجيع المشروعات الصغيرة والمتناهية الصغر باعتبار أن هذه الفئة هي الأقرب إلى مرحلة التقاعد وبالتالي فعادة ما تلجأ إما إلى الاكتفاء بدورها الحياتي ويكون دخلها الأساسي من أموال التقاعد أو تلجأ إلى استغلال الوقت وأموال التقاعد في عمل بعض المشروعات الصغيرة والتي تناسب خلفياتهم الاجتماعية وخبراتهم العملية والعلمية، بالإضافة إلى ذلك فمن الأهمية أيضًا الاهتمام بقضايا التعليم الأساسي وخاصة في المرحلة الثانوية والجامعية فأبناء هذه الفئة عادة ما يكونون في هاتين المرحلتين التعليميتين. وأخيرًا فإنه من الأهمية بمكان الاهتمام بالقضايا الاجتماعية مثل الطرق والكهرباء والمياه فهي من القضايا التي تشكل جزءًا كبيرًا من حياة تلك الفئة تحديدًا نظرًا لارتباطهم بشكل أساسي في هذا العمر بمسكنهم وحرصهم على الاهتمام بظروف الحياة وتيسيرها عليهم، وأن يتم الاهتمام بالجانب الصحي بحيث يحرص على تطوير المستشفيات وتوفير كافة الأدوية المتزايد الطلب عليها والارتقاء بجودة الأجهزة والأدوات الطبية لأن هذه الفئة في الأغلب تحتاج إلى الاهتمام والرعاية الصحية.
- تأتي الفئة من 35 إلى أقل من 50 عامًا التالية من حيث الوزن العددي في هذه الدائرة للفئتين السابقتين حيث تشكل حوالي ربع السكان، وهو أمر يستدعي الاهتمام بقضايا معينه من الضروري تضمينها في البرنامج الانتخابي للمرشح مثل قضايا التعليم الأساسي خاصة من الصف الأول حتى الصف التاسع

وأهمية استيعاب أبناء هذه الفئة في مدارس مناسبة بمناهج متطورة ووسائل تعليمية تواكب العصر، وأهمية الاهتمام بامتيازات وحوافر العاملين منهم في القطاع الحكومي وضرورة تنشيط القطاع الخاص والمشاريع الصغيرة ومتناهية الصغر ومنحهم تسهيلات تساعد على توسيع تلك المشاريع كإعفاء ضريبي مؤقت أو سياسات الحماية لمنتجاتهم، كما أنه من الأهمية بمكان الاهتمام بمشاريع الأسر الصغيرة وضرورة وضع نظام اقتصادي أكثر تشجيعاً لإنتاج تلك الأسر.

- تشكل المرأة حوالي 40 من سكان تلك الدائرة وهي تتركز داخل فئات عمرية محددة وهامة في المجتمع حيث أنها تشكل ثقل داخل الفئة العمرية من 25 إلى أقل من 30 عام، والفئة من 20 إلى أقل من 25 عاماً. وهذه الفئات تتركز فيها مشاكل التعليم الجامعي وتعليم الأطفال بالنسبة للمتزوجات منهن ومشاكل تأخر الزواج، وأهمية وجود برامج لتمكينهن وظيفياً. كما أن المرأة تشكل نصف الفئة العمرية من 50 إلى أقل من 60 عام حيث يشكلن حوالي 47% من إجمالي هذه الفئة في تلك الدائرة وهو ما يجعل من دور المرأة نشط بشكل واضح خاصة أن هذه المرحلة العمرية يكون دور المرأة أكثر محورية خاصة أن المجتمع البحريني عادة ما ينظر بإنصات إلى المرأة في هذا العمر ويجعل من دورها محورياً في تحديد السلوك الانتخابي لمعظم أبناء الأسرة.

## ثالثاً: الخدمات في الدائرة الثامنة بمحافظة الشمالية

جدول (13-8) التوزيع التفصيلي للخدمات الأساسية في الدائرة الثامنة موزعة على المجمعات

جدول (1-13-8) المؤسسات التعليمية

| رياض أطفال  | جامعات ومعاهد   | مدارس خاصة ودولية | مدارس حكومية   | المجمع   |
|---|---|-------------------|--|----------|
| -   | -   | -                 | -  | 1016     |
| • روضة البركة<br>• روضة الجنان  | -   | -                 | -  | 1203     |
| • روضة البيادر<br>• روضة نور المعارف<br>• حضانة مملكة الزهور<br>• حضانة لايف تايم | معهد الإمام الشافعي للدراسات الإسلامية<br>المعهد الحديث | -                 | • مدرسة ابن سينا الابتدائية للبنين<br>• مدرسة مدينة حمد الإعدادية للبنات<br>• مدرسة صفية بنت عبدالمطلب الابتدائية الإعدادية للبنات | 1204     |
| • روضة الناصرية<br>• روضة البراعم الصغيرة<br>• روضة الغزلان الصغيرة               | -   | -                 | • مدرسة مدينة حمد الابتدائية للبنين<br>• مدرسة مدينة حمد الابتدائية للبنات   | 1206     |
| 9   | 1   | 0                 | 5  | الإجمالي |

جدول (2-13-8) المؤسسات الصحية

| صيدليات  | عيادات خاصة   | مراكز صحية | مستشفيات | المجمع   |
|--|---|------------|----------|----------|
| -  | -   | -          | -        | 1016     |
| • صيدلية الصفا<br>• صيدلية دار الشفاء<br>• صيدلية مدينة حمد<br>• صيدلية دار الدواء | • مستشفى المدينة لطب الأسنان<br>• مركز الوجدان الطبي التخصصي<br>• عيادة الدكتور زاهر عواد | -          | -        | 1203     |
| -  | -   | -          | -        | 1204     |
| -  | -   | -          | -        | 1206     |
| 4  | 3   | 0          | 0        | الإجمالي |

جدول (3-13-8) المساجد والجوامع

| مساجد وجوامع  | المجمع   |
|---|----------|
| -   | 1016     |
| <ul style="list-style-type: none"> <li>• مسجد الرحمة</li> <li>• جامع مدينة حمد</li> </ul>   | 1203     |
| <ul style="list-style-type: none"> <li>• مسجد احمد الدويسان</li> <li>• مسجد الحكمة</li> <li>• مسجد كانو</li> <li>• مسجد خالد بن الوليد</li> <li>• مسجد الشيخ عطية الله الخليفة</li> </ul> | 1204     |
| <ul style="list-style-type: none"> <li>• جامع عبد الرحمن كانو - مسجد الخير</li> <li>• مسجد سودة بنت زمعة</li> </ul>   | 1206     |
| 9   | الاجمالي |

جدول (4-13-8) أماكن تاريخية وسياحية وترفيهية

| فنادق ومنتجعات | نوادي وصالات اجتماعية - رياضية   | أماكن ترفيهه   | اماكن تاريخية وأثار وسياحة | المجمع   |
|----------------|--|--|----------------------------|----------|
| -              | -  | حديقة مدينة حمد 55   | -                          | 1016     |
| -              | -  | -  | -                          | 1203     |
| -              | -  | حديقة مدينة حمد<br>1204  | -                          | 1204     |
| -              | <ul style="list-style-type: none"> <li>• بيت الصحة</li> <li>• نادي العطاء لتميز الناشئة</li> </ul> | <ul style="list-style-type: none"> <li>• ممشى مدينة حمد -</li> <li>• دوار 5</li> <li>• حديقة مدينة حمد</li> </ul> 1206 | -                          | 1206     |
| 0              | 2  | 4  | 0                          | الاجمالي |



جدول (5-13-8) المراكز الشبابية والجمعيات الاهلية والسياسية

| المجمع   | مراكز شبابية        | جمعيات سياسية | جمعيات أهلية  |
|----------|---------------------|---------------|---|
| 1016     | -                   | -             | -   |
| 1203     | -                   | -             | جمعية مدنية حمد النسائية                                      |
| 1204     | مركز شباب مدينة حمد | -             | • جمعية مدينة حمد الخيرية<br>• الجمعية الاهلية للتلاحم الوطني |
| 1206     | -                   | -             | -   |
| الإجمالي | 1                   | 0             | 3   |

جدول (6-13-8) المصانع والشركات المالية ووسائل الإعلام

| المجمع   | وسائل إعلام | مصانع | البنوك والشركات المالية  |
|----------|-------------|-------|--|
| 1016     | -           | -     | -  |
| 1203     | -           | -     | • البنك الأهلي المتحد<br>• بنك البحرين الوطني<br>• بنك البحرين للتنمية<br>• بنك البحرين الاسلامي<br>• البنك البحريني السعودي<br>• بنك البحرين والكويت<br>• اليوسف للصرافة<br>• شركة الزنج للصرافة ذ.م.م<br>• شركة البحرين المالية<br>• الشركة البحرينية الهندية العالمية للصرافة |
| 1204     | -           | -     | بنك الإثمار  |
| 1206     | -           | -     | -  |
| الإجمالي | 0           | 0     | 10   |



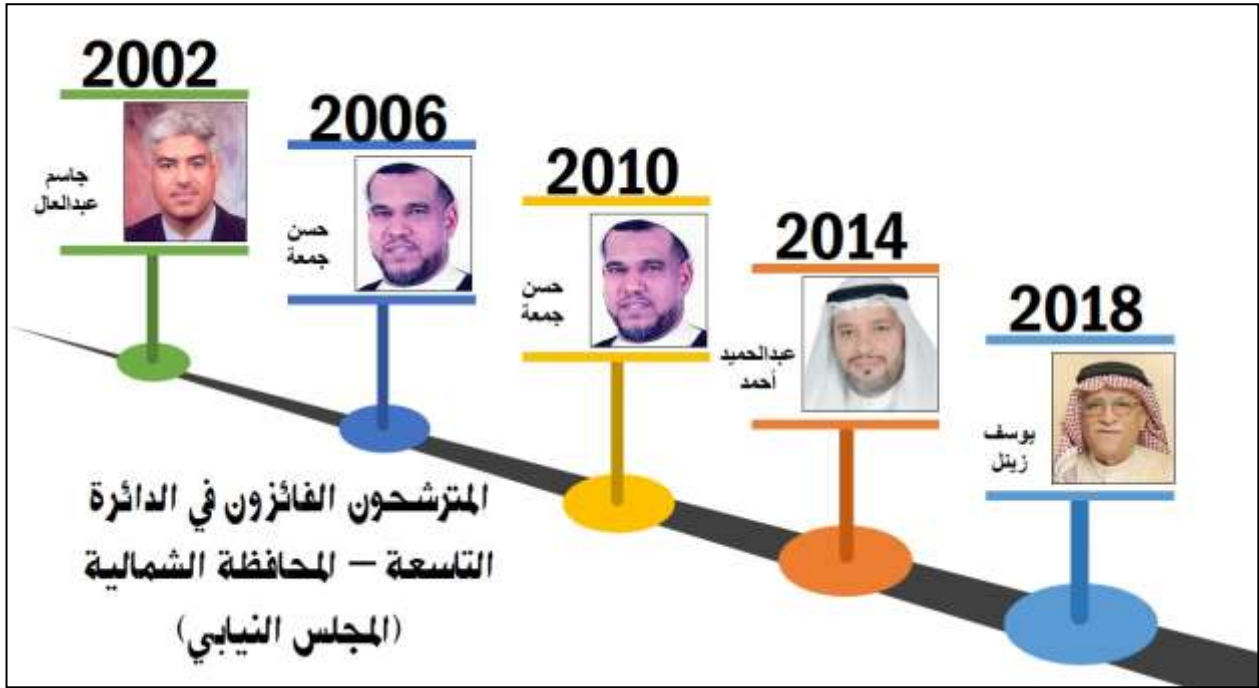
## الخصائص الديمغرافية والاجتماعية للدوائر الانتخابية (الدائرة التاسعة – المحافظة الشمالية)

تقع الدائرة التاسعة في وسط المحافظة الشمالية، وتتكون من: الجزء الغربي من مدينة حمد حتى الدوار 13، وتتكون من 4 مجتمعات وهي كالتالي: 1205 – 1207 – 1209 – 1210، (لاحظ الخارطة). وهي من الدوائر الانتخابية التي حدث فيها تغيير من بعد انتخابات 2014.

### أولاً: التاريخ الانتخابي في الدائرة التاسعة والتوقعات

جدول (9-10) نتائج الانتخابات النيابية (2002 - 2018) في الدائرة التاسعة

| المتوسط | 2018              | 2014        | 2010  | 2006 | 2002 | المعيار                                   |
|---------|-------------------|-------------|-------|------|------|---|
| 8386    | 7641<br>%62       | 4983<br>%40 | 10078 | 9405 | 2291 | اجمالي عدد المشاركين                      |
|         | 12321             | 12315       |       |      |      | نسبة المشاركة الانتخابية                  |
|         | لاحظ الشكل (9-10) |             |       |      |      | اسم المرشح الفائز                         |
| 4017    | 1570              | 1061        | 8814  | 7278 | 1358 | عدد أصوات المرشح الفائز في المرحلة الأولى |
| 2582    | 3186              | 1977        |       |      |      | عدد أصوات المرشح الفائز في الإعادة        |
| 1301    | 1510              | 1091        |       |      |      | عدد أصوات المرشح الثاني في المرحلة الأولى |
| 2011    | 2475              | 1546        |       |      |      | عدد أصوات المرشح الثاني في الإعادة        |
| 6       | 8                 | 9           | 2     | 4    | 3    | اجمالي عدد المرشحين                       |



شكل (9-10) يؤضء أسماء وصور المئرشء الفائز في الدائرة المئقءة  
ءلال الدوراء المئءخابفة للمجلس النيابي

## نسنءء من الجدول (9-10) المءالي:

01

هءه الدائرة من الدوائر المء عاءة ما مءأرءء فيها  
النءاء ما بفن الجولة الأولى والجولة المءلفة.

02

مءوءع أن ففصل عءء المئرشءفن للمجلس النيابي إلى  
سء مئرشءفن.



## من أجل الفوز، المطلوب:

لضمان الإعادة  
المطلوب في هذه  
الدائرة للمترشح  
1500 صوت.

أكثر من 4200 صوت  
للحسم في الجولة الأولى  
على الأقل

شكل (9-11) يوضح عدد الأصوات المطلوبة للفوز الحاسم أو في الجولة الثانية للمجلس النيابي

جدول (9-11) نتائج الانتخابات البلدية (2002 - 2018) في الدائرة التاسعة

| المتوسط            | 2018  | 2014  | 2010 | 2006 | 2002 |  |
|--------------------|-------|-------|------|------|------|--|
| 6890               | 7598  | 4948  | 9645 | 8964 | 2291 | اجمالي عدد المشاركين                     |
|                    | %61   | %40   |      |      |      |  |
|                    | 12367 | 12321 |      |      |      | نسبة المشاركة الانتخابية                 |
| لا حظ الشكل (9-12) |       |       |      |      |      | اسم المرشح الفائز                        |
| 4131               | 2319  | 1225  | 8641 | 7002 | 1467 | عدد أصوات المرشح الفائز في الجولة الأولى |
| 2619               | 3291  | 1947  |      |      |      | عدد أصوات المرشح الفائز في الإعادة       |
| 2451               | 3154  | 1748  |      |      |      | عدد أصوات المرشح الثاني في الجولة الأولى |
| 1957               | 2306  | 1607  |      |      |      | عدد أصوات المرشح الثاني في الإعادة       |
| 6                  | 3     | 5     | 3    | 5    | 12   | اجمالي عدد المرشحين                      |



شكل (9-12) يوضح أسماء وصور المرشح الفائز في الدائرة التاسعة  
خلال الدورات الانتخابية للمجلس البلدي

## نستنتج من الجدول (9-11) التالي:

01

هذه الدائرة من الدوائر التي عادة ما تتأرجح فيها  
النتائج ما بين الجولة الأولى والجولة الثانية.

02

متوقع ان يصل عدد المرشحين للمجلس البلدي 6  
مرشحين .



## من أجل الفوز، المطلوب:

لضمان الإعادة  
المطلوب في هذه  
الدائرة للمترشح  
2500 صوت

من أجل الحسم من  
ال الجولة الأولى أكثر من  
3500 صوت.

شكل (9-13) يوضح عدد الأصوات المطلوبة للفوز الحاسم أو في الجولة الثانية للمجلس البلدي

## ثانياً: الملامح الاجتماعية والديمغرافية للدائرة التاسعة

جدول (9-12) التوزيع النوعي والعمرى للسكان في الدائرة التاسعة

| الإجمالي     | النوع        |             |              |               | المرحلة العمرية |
|--------------|--------------|-------------|--------------|---------------|-----------------|
|              | انثى         |             | ذكر          |               |                 |
|              | النسبة       | العدد       | النسبة       | العدد         |                 |
| 8932         | %51.1        | 4562        | %48.9        | 4370          | + 20            |
| 3376         | %50.3        | 1697        | %49.7        | 1679          | 24 - 20         |
| 3185         | %51.5        | 1639        | %48.5        | 1546          | 29 - 25         |
| 2371         | %51.7        | 1226        | %48.3        | 1145          | 34 - 30         |
| 4297         | %60.5        | 2598        | %39.5        | 1699          | + 35            |
| 1580         | %54.2        | 856         | %45.8        | 724           | 39 - 35         |
| 1207         | %66.0        | 797         | %34.0        | 410           | 44 - 40         |
| 1510         | %62.6        | 945         | %37.4        | 565           | 49 - 45         |
| 5008         | %47.4        | 2375        | %52.6        | 2633          | + 50            |
| 1877         | %54.5        | 1023        | %45.5        | 854           | 54 - 50         |
| 1608         | %49.8        | 800         | %50.2        | 808           | 59 - 55         |
| 1523         | %36.2        | 552         | %63.8        | 971           | 64 - 60         |
| 582          | %37.5        | 218         | %62.5        | 364           | +65             |
| <b>18819</b> | <b>%51.8</b> | <b>9753</b> | <b>%48.2</b> | <b>*9066</b>  | الإجمالي        |
| <b>12321</b> |              | <b>6044</b> |              | <b>**6277</b> |                 |

\* عدد السكان  
\*\* عدد من لهم حق التصويت

## من الجدول (9-12) نستنتج التالي

- يشكل الشباب من الفئة العمرية (20 إلى أقل من 35 عام) في هذه الدائرة النسبة الأكبر، وتحديدًا يشكل هؤلاء حوالي أقل قليلاً من نصف سكان تلك الدائرة، وهو أمر يشكل أكثر من تحدي للمرشح أهمها:
  - أن هناك شريحة مؤثرة – وهي الأكبر عددًا داخل هذه الفئة – يصبح لها وللمرة الأولى الحق في التصويت في الاستحقاق الانتخابي وهي الفئة من 20 إلى أقل من 25 عام، وهو أمر يحتاج من المترشح والجمعيات ومنظمات المجتمع المدني جهد كبير لتعريفهم بالعملية الانتخابية وآليات التصويت وفوائد المشاركة الانتخابية عمومًا.
  - إن الذكور يشكلون حوالي نصف سكان هذه الدائرة داخل هذه الفئة وللنساء ذات النسبة وربما أكبر قليلاً، وهو أمر يحتاج إلى صياغة برنامج انتخابي يحقق التوازن بين مطالب النساء والرجال خاصة أن النساء يتركزن في الفئة العمرية من 20 إلى أقل من 25 عام.
  - إن هذه الفئة العمرية تتعدد مطالبها من تحسين كم وكيف التعليم الجامعي إلى توفير فرص عمل إلى مواجهة مشكلة تأخر الزواج بالنسبة للإناث اللاتي حوالي يشكلن نصف سكان هذه الدائرة من تلك الفئة العمرية، وأخيرًا أهمية توفير سكن ملائم للزواج بالنسبة للذكور.
  - هناك آليات محددة في الدعاية الانتخابية من الأهمية التركيز عليها لمترشح هذه الدائرة وهي وسائل التواصل الاجتماعي والتي تعتبر الوسيلة الأبرز في التعامل مع تلك الفئة العمرية بعيدًا عن وسائل الدعاية التقليدية من تلفزيون وإذاعة وصحافة ورقية.
  - تشجيع الشباب على الخوض في العمل التطوعي وتوفير البيئة المناسبة من أماكن إقامة البرامج والأمر المالية وكذلك توفير احتياجاتهم من ملاعب ونوادي رياضية.
- تأتي الفئة العمرية من 50 إلى أقل من 60 عامًا الفئة التالية، وهي تشكل ثقل انتخابي واضح خصوصًا أنها تمثل حوالي أكثر من ثلث سكان تلك الدائرة، كما أنها الفئة الأكثر اهتمامًا بالانتخابات والمشاركة فيها وبالتالي من الأهمية أن يحرص المترشح على الاهتمام بها وبمطالبها والتي من بينها ضرورة الاهتمام بحقوق المتقاعدين وتحسين ظروفهم الحياتية وضرورة تشجيع المشروعات الصغيرة والمتناهية الصغر باعتبار أن هذه الفئة هي الأقرب إلى مرحلة التقاعد، وبالتالي فعادة ما تلجأ إما إلى الاكتفاء بدورها الحياتي ويكون دخلها الأساسي من أموال التقاعد أو تلجأ إلى استغلال الوقت وأموال التقاعد في عمل بعض المشروعات الصغيرة والتي تناسب خلفياتهم الاجتماعية وخبراتهم العملية والعلمية، بالإضافة إلى ذلك فمن الأهمية أيضًا الاهتمام بقضايا التعليم الأساسي وخاصة في المرحلة الثانوية والجامعية فأبناء هذه الفئة عادة ما يكونون في هاتين المرحلتين التعليميتين. وأخيرًا فإنه من الأهمية بمكان الاهتمام بالقضايا الاجتماعية مثل الطرق والكهرباء والمياه فهي من القضايا التي تشكل جزءًا كبيرًا من حياة تلك الفئة تحديدًا نظرًا لارتباطهم بشكل أساسي في هذا العمر بمسكنهم وحرصهم على الاهتمام بظروف الحياة وتيسيرها عليهم، وأن يتم الاهتمام بالجانب الصحي بحيث يحرص على تطوير المستشفيات وتوفير كافة الأدوية المتزايد الطلب عليها والارتقاء بجودة الأجهزة والأدوات الطبية لأن هذه الفئة في الأغلب تحتاج إلى الاهتمام والرعاية الصحية.
- تأتي الفئة من 35 إلى أقل من 50 عامًا التالية من حيث الوزن العددي في هذه الدائرة للفئتين السابقتين حيث تشكل حوالي خمس السكان، وهو أمر يستدعي الاهتمام بقضايا معينه من الضروري تضمينها في البرنامج الانتخابي للمرشح مثل قضايا التعليم الأساسي خاصة من الصف الأول حتى الصف التاسع





وأهمية استيعاب أبناء هذه الفئة في مدارس مناسبة بمناهج متطورة ووسائل تعليمية تواكب العصر، وكذلك أهمية الاهتمام بامتيازات وحوافر العاملين منهم في القطاع الحكومي وضرورة تنشيط القطاع الخاص والمشاريع الصغيرة ومتناهية الصغر ومنحهم تسهيلات تساعد على توسيع تلك المشاريع كإعفاء ضريبي مؤقت أو سياسات الحماية لمنتجاتهم، كما أنه من الأهمية بمكان الاهتمام بمشاريع الأسر الصغيرة وضرورة وضع نظام اقتصادي أكثر تشجيعاً لإنتاج تلك الأسر.

- هذه الدائرة من الدوائر القليلة التي تشكل فيها المرأة أغلبية بالمقارنة بالذكور وهو أمر يعطي فرصة قوية للمرأة المترشحة إن احسنت استغلالها حيث يشكلن 51% من إجمالي سكان تلك الدائرة، وهي تتركز داخل فئات عمرية محددة وهامة جداً في المجتمع حيث إنها تشكل ثقل داخل الفئة العمرية من 20 إلى أقل من 25 والفئة من 25 إلى أقل من 30 عام. وهذه الفئات تتركز فيها مشاكل التعليم الجامعي وتعليم الأطفال بالنسبة للمتزوجات منهن، وأهمية وجود برامج لتمكينهن وظيفياً، كما أن المرأة تشكل أغلبية في الفئة العمرية من 35 إلى أقل من 50 عام، حيث يشكلن حوالي 60% من إجمالي هذه الفئة في تلك الدائرة وهي ما يجعل من دور المرأة نشط بشكل واضح خاصة أن هذه المرحلة العمرية عادة ما ترتبط بالرغبة في إثبات الذات والحرص على استثمار الفرص المتاحة لهن في التمكين الاجتماعي والاقتصادي والسياسي وهو أمر من الممكن استغلاله لصالح المترشح في هذه الدائرة من خلال تضمين البرنامج الانتخابي أفكار ورؤى أكثر اتصالاً بأفكار ومصالح تلك الفئة العمرية، مثل دعم فرص عمل مناسبة لهن والتوسع في امتيازات المشروعات الصغيرة ومشروعات الأسر المنتجة، كما أنه من الأهمية الاهتمام بتعليم أطفالهن تعليم مناسب ولائق.

## ثالثاً: الخدمات في الدائرة التاسعة بمحافظة الشمالية

جدول (9-13) التوزيع التفصيلي للخدمات الأساسية في الدائرة التاسعة موزعة على المجمعات

جدول (9-13-1) المؤسسات التعليمية

| المجمع   | مدارس حكومية  | مدارس خاصة ودولية | جامعات ومعاهد | رياض أطفال  |
|----------|---|-------------------|---------------|-------------|
| 1205     | ● مدرسة مدينة حمد الاعدادية للبنين<br>● مدرسة مدينة حمد الثانوية للبنين<br>● مدرسة غازي القصيبي الثانوية للبنات | -                 | -             | روضة البدور |
| 1207     | -   | -                 | -             | -           |
| 1209     | ● مدرسة سعد بن أبي وقاص الابتدائية للبنين<br>● مدرسة المنهل الابتدائية للبنات                                   | -                 | -             | روضة المها  |
| 1210     | ● مدرسة أسامة بن زيد الابتدائية للبنين<br>● مدرسة نسيبة بنت كعب الابتدائية للبنات                               | -                 | -             | -           |
| الاجمالي | 7   | 0                 | 0             | 2           |

جدول (9-13-2) المؤسسات الصحية

| المجمع   | مستشفيات | مراكز صحية           | عيادات خاصة                        | صيدليات                |
|----------|----------|----------------------|------------------------------------|------------------------|
| 1205     | -        | مركز مدينة حمد الصحي | مركز الدكتور على مرزوق لطب الأسنان | -                      |
| 1207     | -        | -                    | -                                  | -                      |
| 1209     | -        | -                    | -                                  | -                      |
| 1210     | -        | -                    | -                                  | صيدلة الرعاية الصيدلية |
| الاجمالي | 0        | 1                    | 1                                  | 1                      |

جدول (3-13-9) المساجد والجوامع

| المجمع   | مساجد وجوامع   |
|----------|--|
| 1205     | <ul style="list-style-type: none"> <li>● مسجد الزهراء</li> <li>● مسجد رملة بنت أبي سفيان</li> <li>● مسجد شيخة الخرافي</li> </ul>                             |
| 1207     | <ul style="list-style-type: none"> <li>● مسجد كريم أهل البيت</li> </ul>  |
| 1209     | <ul style="list-style-type: none"> <li>● مسجد عبد الرحمن بن عوف</li> <li>● مسجد الإمام الجواد</li> <li>● مسجد السيدة زينب</li> <li>● مسجد أم سلمة</li> </ul> |
| 1210     | <ul style="list-style-type: none"> <li>● مسجد الشيخ محمد بن صالح العثيمين</li> <li>● جامع الزهراء</li> <li>● مسجد فاطمة بنت الرسول</li> </ul>                |
| الاجمالي | 11   |

جدول (4-13-9) أماكن تاريخية وسياحية وترفيهية

| المجمع   | اماكن تاريخية وأثار وسياحة | أماكن ترفيهه | نوادي وصالات إجتماعية – رياضية          | فنادق ومنتجعات |
|----------|----------------------------|--------------|---|----------------|
| 1205     | -                          | -            | ملعب مدينة حمد                          | -              |
| 1207     | -                          | -            | -                                       | -              |
| 1209     | -                          | -            | -                                       | -              |
| 1210     | -                          | -            | نادي عبد الرحمن كانو الاجتماعى للوالدين | -              |
| الاجمالي | 0                          | 0            | 2                                       | 0              |

جدول (5-13-9) المراكز الشبابية والجمعيات الاهلية والسياسية

| المجمع          | مراكز شبابية | جمعيات سياسية       | جمعيات أهلية                          |
|-----------------|--------------|---------------------|---------------------------------------|
| 1205            | -            | -                   | جمعية مدينة حمد الخيرية الاجتماعية    |
| 1207            | -            | -                   | مركز التميز لرعاية الأجيال            |
| 1209            | -            | تجمع الوحدة الوطنية | -                                     |
| 1210            | -            | -                   | جمعية مدينة حمد التعاونية الاستهلاكية |
| <b>الإجمالي</b> | <b>0</b>     | <b>1</b>            | <b>3</b>                              |

جدول (6-13-9) المصانع والشركات المالية ووسائل الإعلام

| المجمع          | وسائل إعلام | مصانع    | البنوك والشركات المالية |
|-----------------|-------------|----------|-------------------------|
| 1205            | -           | -        | -                       |
| 1207            | -           | -        | -                       |
| 1209            | -           | -        | -                       |
| 1210            | -           | -        | -                       |
| <b>الإجمالي</b> | <b>0</b>    | <b>0</b> | <b>0</b>                |

## الخصائص الديمغرافية والاجتماعية للدوائر الانتخابية

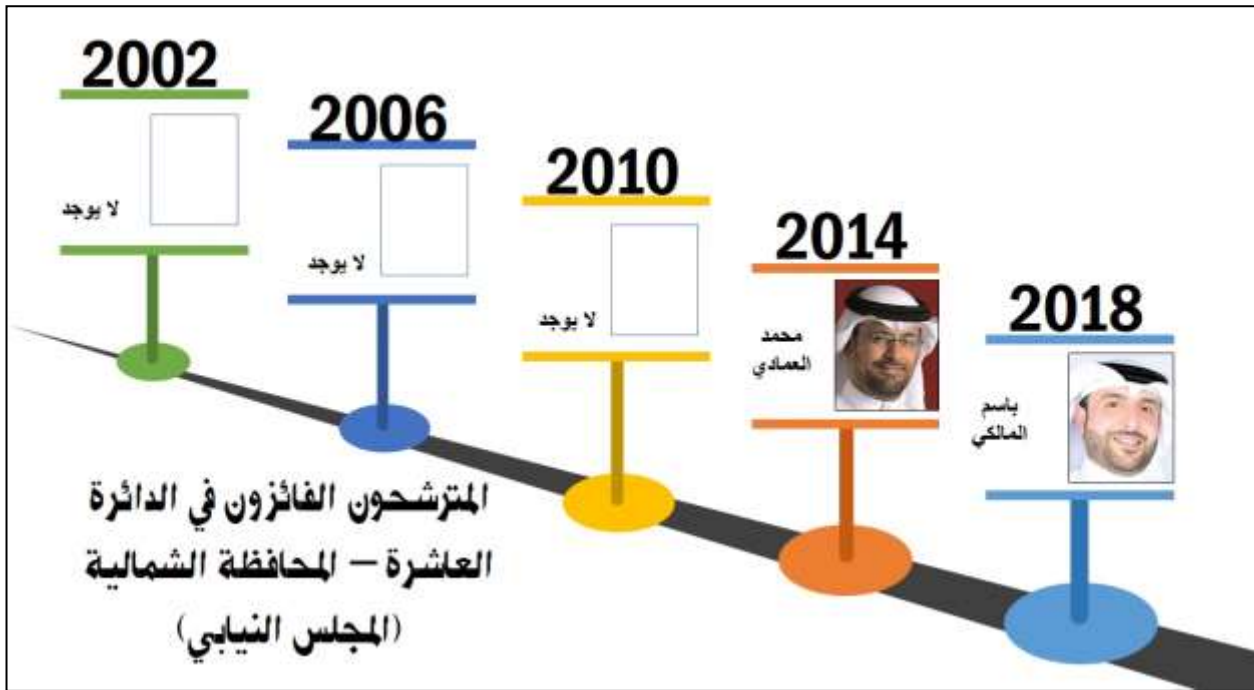
### (الدائرة العاشرة – المحافظة الشمالية)

تقع الدائرة العاشرة في الجزء الشرقي من مدينة حمد، وتمتد ما بين الدوار السابع إلى الدوار 21، وتتكون من أربع مجتمعات وهي: 1208 – 1212 – 1214 – 1218. ومن الجدير بالذكر إن هذه الدائرة لم تكن موجودة حتى انتخابات عام 2014، إذ كانت قبل ذلك التاريخ جزء من دائرة انتخابية أخرى، لذلك لا توجد الكثير من المعلومات عن تاريخها الانتخابي.

### أولاً: التاريخ الانتخابي في الدائرة العاشرة والتوقعات

جدول (10-10) نتائج الانتخابات النيابية (2002 - 2018) في الدائرة العاشرة

| المتوسط            | 2018     | 2014     | 2010 | 2006 | 2002 | المعيار                                   |
|--------------------|----------|----------|------|------|------|---|
| 8800               | %82/9848 | %73/7751 | -    | -    | -    | اجمالي عدد المشاركين                      |
|                    | 12008    | 10552    | -    | -    | -    | نسبة المشاركة الانتخابية                  |
| لاحظ الشكل (10-10) |          |          |      |      |      | اسم المرشح الفائز                         |
| 2868               | 2093     | 3643     | -    | -    | -    | عدد أصوات المرشح الفائز في المرحلة الأولى |
| 4745               | 4938     | 4551     | -    | -    | -    | عدد أصوات المرشح الفائز في الإعادة        |
| 2303               | 2468     | 2138     | -    | -    | -    | عدد أصوات المرشح الثاني في المرحلة الأولى |
| 2981               | 3687     | 2275     | -    | -    | -    | عدد أصوات المرشح الثاني في الإعادة        |
| 8                  | 8        | 7        | -    | -    | -    | اجمالي عدد المرشحين                       |



شكل (10-10) يوضح أسماء وصور المرشح الفائز في الدائرة العاشرة خلال الدورات الانتخابية للمجلس النيابي

## نستنتج من الجدول (10-10) التالي:

01

هذه الدائرة من الدوائر المستحدثة وبالتالي فلا يوجد أي معلومات عن انتخابات 2002/2006/2010

02

متوقع أن يصل عدد المرشحين للمجلس النيابي إلى ثمانية مترشحين.



## من أجل الفوز، المطلوب:

لضمان الإعادة  
المطلوب في هذه  
الدائرة للمترشح  
(2400) صوت

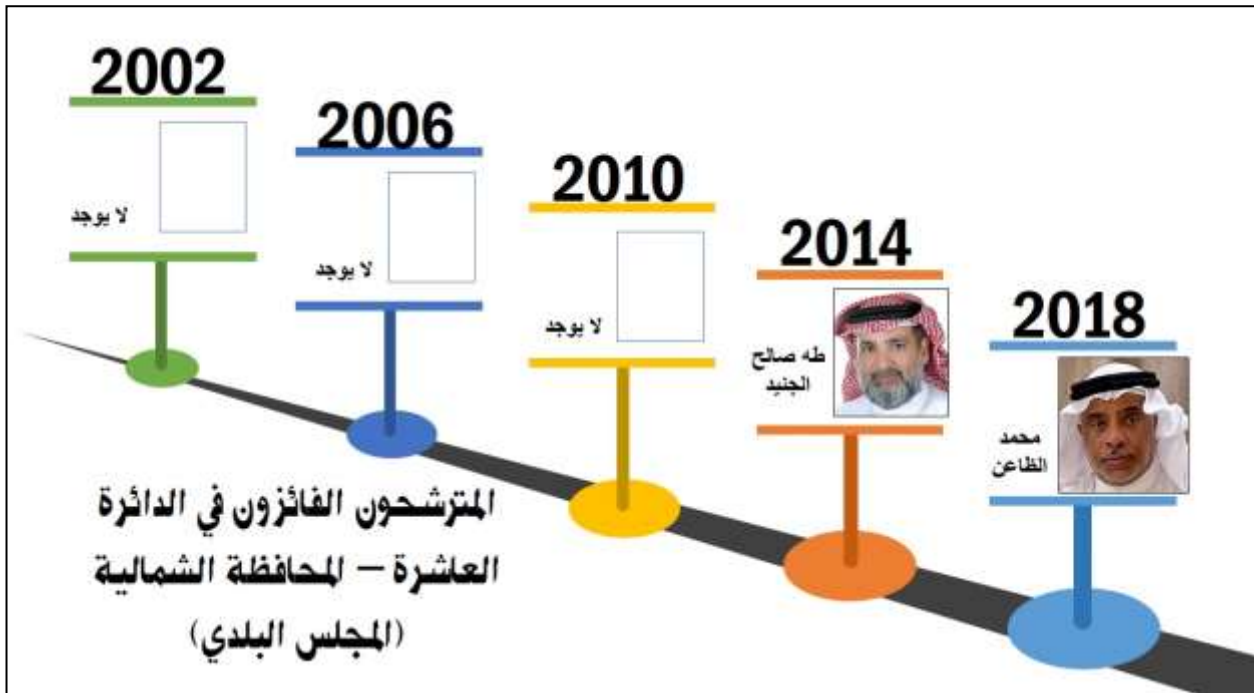
أكثر من 4500 صوت  
للحسم في الجولة الأولى  
على الأقل

شكل (10-11) يوضح عدد الأصوات المطلوبة للفوز الحاسم أو في الجولة الثانية للمجلس النيابي

جدول (10-11) نتائج الانتخابات البلدية (2002 - 2018) في الدائرة العاشرة

| المتوسط            | 2018      | 2014      | 2010 | 2006 | 2002 |  |
|--------------------|-----------|-----------|------|------|------|--|
| 8691               | %80/ 9691 | %73/ 7691 | -    | -    | -    | اجمالي عدد المشاركين                     |
|                    | 12049     | 10550     | -    | -    | -    | نسبة المشاركة الانتخابية                 |
| لاحظ الشكل (10-12) |           |           |      |      |      | اسم المرشح الفائز                        |
| 3316               | 4150      | 2482      | -    | -    | -    | عدد أصوات المرشح الفائز في الجولة الأولى |
| 5092               | 5808      | 4376      | -    | -    | -    | عدد أصوات المرشح الفائز في الإعادة       |
| 2280               | 2537      | 2022      | -    | -    | -    | عدد أصوات المرشح الثاني في الجولة الأولى |
| 2503               | 2724      | 2383      | -    | -    | -    | عدد أصوات المرشح الثاني في الإعادة       |
| 4                  | 4         | 4         | -    | -    | -    | اجمالي عدد المرشحين                      |





شكل (10-12) يوضح أسماء وصور المترشح الفائز في الدائرة العاشرة خلال الدورات الانتخابية للمجلس البلدي

## نستنتج من الجدول (10-11) التالي:

01

هذه الدائرة من الدوائر المستحدثة وبالتالي فلا يوجد أي معلومات عن انتخابات 2002/2006/2010

02

متوقع ان يصل عدد المترشحين للمجلس البلدي أربعة مرشحين .



## من أجل الفوز، المطلوب:

لضمان الإعادة  
المطلوب في هذه  
الدائرة للمترشح  
(2300) صوت

من أجل الحسم من  
ال الجولة الأولى أكثر من  
4500 صوت.

شكل (10-13) يوضح عدد الأصوات المطلوبة للفوز الحاسم أو في الجولة الثانية للمجلس البلدي

## ثانياً: الملامح الاجتماعية والديمغرافية للدائرة العاشرة

جدول (10-12) التوزيع النوعي والعمرى للسكان في الدائرة العاشرة

| الإجمالي     | النوع        |             |              |               | المرحلة العمرية |
|--------------|--------------|-------------|--------------|---------------|-----------------|
|              | انثى         |             | ذكر          |               |                 |
|              | النسبة       | العدد       | النسبة       | العدد         |                 |
| 6279         | %50.7        | 3182        | %49.3        | 3097          | + 20            |
| 2287         | %50.9        | 1164        | %49.1        | 1123          | 24 - 20         |
| 2438         | %50.4        | 1228        | %49.6        | 1210          | 29 - 25         |
| 1554         | %50.8        | 790         | %49.2        | 764           | 34 - 30         |
| 2745         | %61.2        | 1681        | %38.8        | 1064          | + 35            |
| 953          | %57.3        | 546         | %42.7        | 407           | 39 - 35         |
| 822          | %60.2        | 495         | %39.8        | 327           | 44 - 40         |
| 970          | %66.0        | 640         | %34.0        | 330           | 49 - 45         |
| 2883         | %49.1        | 1415        | %50.9        | 1468          | + 50            |
| 1273         | %55.6        | 708         | %44.4        | 565           | 54 - 50         |
| 870          | %44.3        | 385         | %55.7        | 485           | 59 - 55         |
| 740          | %43.5        | 322         | %56.5        | 418           | 64 - 60         |
| 366          | %47.0        | 172         | %53.0        | 194           | +65             |
| <b>12273</b> |              | <b>6450</b> |              | <b>*5823</b>  | الإجمالي        |
| <b>12008</b> | <b>%52.6</b> | <b>5950</b> | <b>%47.4</b> | <b>**5058</b> |                 |

\* عدد السكان.  
\*\* عدد من لهم حق التصويت.

## من الجدول (10-12) نستنتج التالي

- يشكل الشباب من الفئة العمرية من 20 إلى أقل من 35 عام، في هذه الدائرة النسبة الأكبر وتحديداً يشكل هؤلاء حوالي أقل قليلاً من نصف سكان تلك الدائرة، وهو أمر يشكل أكثر من تحدي للمرشح أهمها:
  - إن هناك شريحة مؤثرة يصبح لها وللمرة الأولى الحق في التصويت في الاستحقاق الانتخابي، وهي الفئة من 20 إلى أقل من 25 عام، وهو أمر يحتاج من المترشح والجمعيات ومنظمات المجتمع المدني جهد كبير لتعريفهم بالعملية الانتخابية وآليات التصويت وفوائد المشاركة الانتخابية عموماً.
  - إن الذكور يشكلون حوالي نصف سكان هذه الدائرة داخل هذه الفئة وللنساء ذات النسبة وهو أمر يحتاج إلى صياغة برنامج انتخابي يحقق التوازن بين مطالب النساء والرجال خاصة إن النساء يتركزن في الفئة العمرية من 25 إلى أقل من 30 عام.
  - إن هذه الفئة العمرية تتعدد مطالبها من تحسين كم وكيف التعليم الجامعي إلى توفير فرص عمل إلى مواجهة مشكلة تأخر الزواج بالنسبة للإناث اللاتي يشكلن نصف سكان هذه الدائرة من تلك الفئة العمرية، وأخيراً أهمية توفير سكن ملائم للزواج بالنسبة للذكور.
  - هناك آليات محددة في الدعاية الانتخابية من الأهمية التركيز عليها لمترشح هذه الدائرة، وهي وسائل التواصل الاجتماعي والتي تعتبر الوسيلة الأبرز في التعامل مع تلك الفئة العمرية بعيداً عن وسائل الدعاية التقليدية من تلفزيون وإذاعة وصحافة ورقية.
  - تشجيع الشباب على الخوض في العمل التطوعي والشبابي وتوفير البيئة المناسبة من أماكن إقامة البرامج والأمور المالية وكذلك توفير احتياجاتهم الرياضية من ملاعب ونوادي رياضية.
- تأتي الفئة العمرية من 50 إلى أقل من 60 الفئة التالية وهي تشكل ثقل انتخابي واضح خصوصاً أنها تمثل حوالي ثلث سكان تلك الدائرة، كما أنها الفئة الأكثر اهتماماً بالانتخابات والمشاركة فيها، وبالتالي من الأهمية أن يحرص المترشح على الاهتمام بها وبمطالبها والتي من بينها ضرورة الاهتمام بحقوق المتقاعدين وتحسين ظروفهم الحياتية وضرورة تشجيع المشروعات الصغيرة والمتناهية الصغر باعتبار أن هذه الفئة هي الأقرب إلى مرحلة التقاعد، وبالتالي فعادة ما تلجأ إما إلى الاكتفاء بدورها الحياتي ويكون دخلها الأساسي من أموال التقاعد أو تلجأ إلى استغلال الوقت وأموال التقاعد في عمل بعض المشروعات الصغيرة والتي تناسب خلفياتهم الاجتماعية وخبراتهم العملية والعلمية. بالإضافة إلى ذلك فمن الأهمية أيضاً الاهتمام بقضايا التعليم الأساسي وخاصة في المرحلة الثانوية والجامعية فبناء هذه الفئة عادة ما يكونون في هاتين المرحلتين التعليميتين. وأخيراً فإنه من الأهمية الاهتمام بالقضايا الاجتماعية مثل الطرق والكهرباء والمياه فهي من القضايا التي تشكل جزءاً كبيراً من حياة تلك الفئة تحديداً نظراً لارتباطهم بشكل أساسي في هذا العمر بمسكنهم وحرصهم على الاهتمام بظروف الحياة وتيسيرها عليهم.
- تأتي الفئة من 35 إلى أقل من 50 تالية من حيث الوزن العددي في هذه الدائرة للفئتين السابقتين، حيث تشكل حوالي خمس السكان، وهو أمر يستدعي الاهتمام بقضايا معينه من الضروري تضمينها في البرنامج الانتخابي للمرشح مثل قضايا التعليم الأساسي خاصة من الصف الأول حتى الصف التاسع وأهمية استيعاب أبناء هذه الفئة في مدارس مناسبة بمناهج متطورة ووسائل تعليمية تواكب العصر. وأهمية الاهتمام بامتيازات وحوافر العاملين منهم في القطاع الحكومي وضرورة تنشيط القطاع الخاص والمشاريع الصغيرة ومتناهية الصغر ومنحهم تسهيلات تساعد على توسيع تلك المشاريع كإعفاء ضريبي مؤقت أو سياسات الحماية لمنتجاتهم. كما من الأهمية الاهتمام بمشاريع الأسر الصغيرة وضرورة وضع نظام اقتصادي أكثر تشجيعاً لإنتاج تلك الأسر.



- هذه الدائرة من الدوائر القليلة التي تشكل فيها المرأة أغلبية بالمقارنة بالذكور، وهو أمر يعطي فرصة قوية للمرأة المترشحة إن أحسنت استغلالها حيث يشكلن 52% من إجمالي سكان تلك الدائرة وهي تتركز داخل فئات عمرية محددة وهامة جدًا في المجتمع حيث أنها تشكل ثقل داخل الفئة العمرية من 25 إلى أقل من 30 والفئة من 20 إلى أقل من 25 عام. وهذه الفئات تتركز فيها مشاكل التعليم الجامعي وتعليم الأطفال بالنسبة للمتزوجات منهن. وأهمية وجود برامج لتمكينهن وظيفيا، كما أن المرأة تشكل أغلبية الفئة العمرية من 35 إلى أقل من 50 عام، حيث يشكلن حوالي 61% من إجمالي هذه الفئة في تلك الدائرة، وهي ما يجعل من دور المرأة نشط بشكل واضح خاصة أن هذه المرحلة العمرية عادة ما ترتبط بالرغبة في إثبات الذات والحرص على استثمار الفرص المتاحة لهن في التمكين الاجتماعي والاقتصادي والسياسي، وهو أمر من الممكن استغلاله لصالح المترشحة / المترشح في هذه الدائرة من خلال تضمين البرنامج الانتخابي أفكار ورؤى أكثر اتصالاً بأفكار ومصالح تلك الفئة العمرية، مثل دعم فرص عمل مناسبة لهن والتوسع في امتيازات المشروعات الصغيرة ومشروعات الاسر المنتجة، كما أنه من الأهمية الاهتمام بتعليم أطفالهن تعليم مناسب ولائق.

## ثالثاً: الخدمات في الدائرة العاشرة بمحافظة الشمالية

جدول (10-13) التوزيع التفصيلي للخدمات الأساسية في الدائرة العاشرة موزعة على المجمعات

جدول (10-13-1) المؤسسات التعليمية

| المجمع   | مدارس حكومية  | مدارس خاصة ودولية | جامعات ومعاهد | رياض أطفال   |
|----------|---|-------------------|---------------|--------------|
| 1208     | ● مدرسة الروضة الابتدائية للبنين<br>● مدرسة الروضة الابتدائية للبنات  | -                 | -             | -            |
| 1212     | -   | -                 | -             | -            |
| 1214     | ● مدرسة الفارابي الاعدادية للبنين<br>● مدرسة العهد الزاهر الثانوية للبنات<br>● مدرسة النزهة الابتدائية للبنات<br>● مدرسة القبروان الاعدادية للبنات<br>● مدرسة التضامن الثانوية للبنات | -                 | -             | روضة الرعاية |
| 1218     | ● مدرسة الإمام الغزالي الاعدادية للبنين<br>● مدرسة مدينة حمد الثانوية للبنات<br>● مدرسة يثرب الاعدادية للبنات   | -                 | -             | -            |
| الاجمالي | 10  | 0                 | 0             | 1            |

جدول (10-13-2) المؤسسات الصحية

| المجمع   | مستشفيات | مراكز صحية                | عيادات خاصة | صيدليات |
|----------|----------|---------------------------|-------------|---------|
| 1208     | -        | -                         | -           | -       |
| 1212     | -        | مركز محمد جاسم كانو الصحي | -           | -       |
| 1214     | -        | -                         | -           | -       |
| 1218     | -        | -                         | -           | -       |
| الاجمالي | 0        | 1                         | 0           | 0       |

جدول (3-13-10) المساجد والجوامع

| المجمع   | مساجد وجوامع   |
|----------|--|
| 1208     | <ul style="list-style-type: none"> <li>• مسجد العصمة</li> <li>• جامع بزه براك الصباح</li> <li>• مسجد بهمن</li> <li>• مسجد زكية كمال</li> </ul> |
| 1212     | -  |
| 1214     | <ul style="list-style-type: none"> <li>• مسجد الشيخ فيصل بن حمد</li> <li>• مسجد أسماء ذات النطاقين</li> <li>• مسجد عيسى محمد علي</li> </ul>    |
| 1218     | مسجد اجور  |
| الاجمالي | 8  |

جدول (4-13-10) أماكن تاريخية وسياحية وترفيهية

| المجمع   | اماكن تاريخية وآثار وسياحة | أماكن ترفيهه | نوادي وصلات اجتماعية – رياضية   | فنادق ومنتجعات |
|----------|----------------------------|--------------|---|----------------|
| 1208     | -                          | -            | <ul style="list-style-type: none"> <li>• أكاديمية الإمبراطور للتايكواندو</li> <li>• الاتحاد البحريني للجمباز</li> </ul> | -              |
| 1212     | -                          | -            | -   | -              |
| 1214     | -                          | -            | -   | -              |
| 1218     | -                          | حديقة الروضة | -   | -              |
| الاجمالي | 0                          | 1            | 2   | 0              |

جدول (5-13-10) المراكز الشبابية والجمعيات الاهلية والسياسية

| المجمع          | مراكز شبابية | جمعيات سياسية | جمعيات أهلية |
|-----------------|--------------|---------------|--------------|
| 1208            | -            | -             | -            |
| 1212            | -            | -             | -            |
| 1214            | -            | -             | -            |
| 1218            | -            | -             | -            |
| <b>الإجمالي</b> | <b>0</b>     | <b>0</b>      | <b>0</b>     |

جدول (6-13-10) الخدمات المالية

| المجمع          | بنوك وشركات مالية   |
|-----------------|---|
| 1208            | -   |
| 1212            | -   |
| 1214            | <ul style="list-style-type: none"> <li>• بنك الإبداع</li> <li>• بنك الإسكان</li> </ul>  |
| 1218            | <ul style="list-style-type: none"> <li>• البنك الأهلي المتحد</li> <li>• بنك البركة الإسلامي</li> <li>• بنك البحرين والكويت</li> <li>• بنك البحرين الوطني</li> </ul> |
| <b>الاجمالي</b> | <b>6</b>  |



## الخصائص الديمغرافية والاجتماعية للدوائر الانتخابية

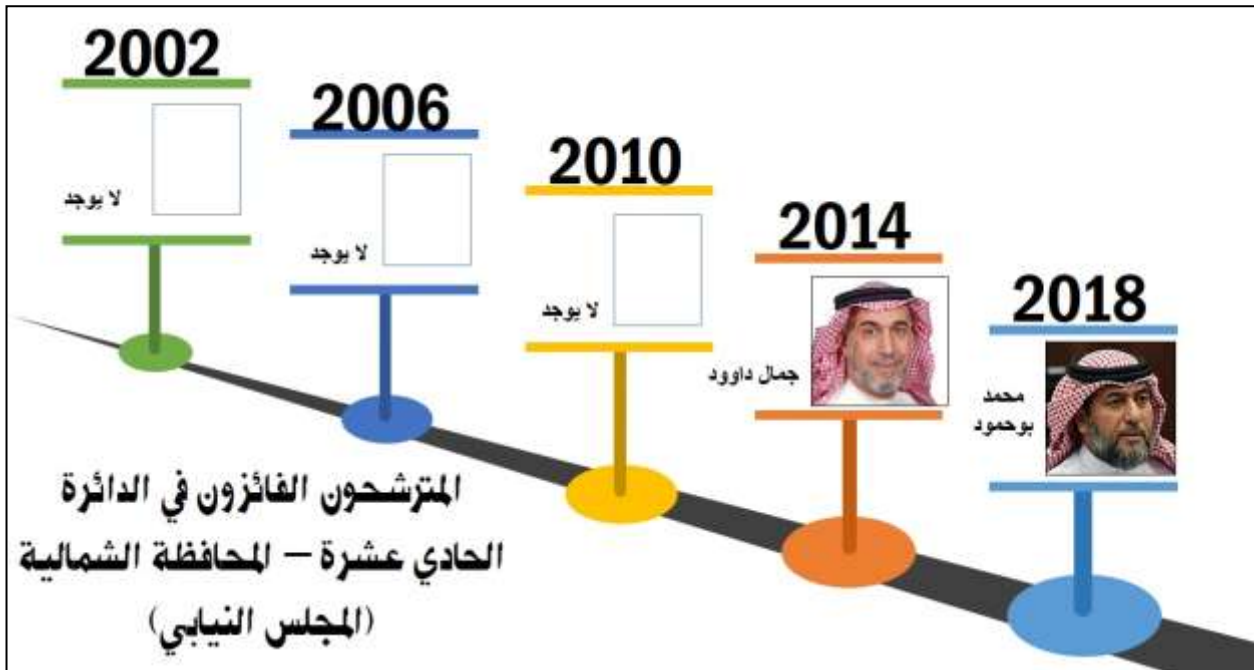
### (الدائرة الحادية عشرة – المحافظة الشمالية)

تقع الدائرة الحادية عشرة في جنوب المحافظة الشمالية، وتبدأ من الدوار 14 من مدينة حمد إلى الجزء الغربي من دوار 22، ودار كليب، وتتكون من 5 مجتمعات وهي كالتالي: 1046 – 1211 – 1213 – 1215 – 1216، (لاحظ الخارطة). وهي من الدوائر الانتخابية التي حدث فيها تغيير من بعد انتخابات 2014.

### أولاً: التاريخ الانتخابي في الدائرة الحادية عشرة والتوقعات

جدول (10-11) نتائج الانتخابات النيابية (2002 - 2018) في الدائرة الحادية عشرة

| المتوسط | 2018               | 2014        | 2010 | 2006 | 2002 | المعيار                                   |
|---------|--------------------|-------------|------|------|------|---|
| 6838    | 8288<br>%65        | 5387<br>%44 |      |      |      | اجمالي عدد المشاركين                      |
|         | 12674              | 12341       |      |      |      | نسبة المشاركة الانتخابية                  |
|         | لاحظ الشكل (10-11) |             |      |      |      | اسم المرشح الفائز                         |
| 3040    | 2983               | 3097        |      |      |      | عدد أصوات المرشح الفائز في المرحلة الأولى |
|         | 3731               |             |      |      |      | عدد أصوات المرشح الفائز في الإعادة        |
|         | 2008               |             |      |      |      | عدد أصوات المرشح الثاني في المرحلة الأولى |
|         | 2528               |             |      |      |      | عدد أصوات المرشح الثاني في الإعادة        |
| 5       | 4                  | 5           |      |      |      | اجمالي عدد المرشحين                       |



شكل (10-11) يوضح أسماء وصور المئرشح الفائز في الدائرة الحادية عشرة خلال الدورات الانتخابية للمجلس النيابي

## نستنتج من الجدول ( 10-11 ) التالي :

01

هذه الدائرة من الدوائر المئسئءة وبالتالي فلا يوجد أي معلومات عن انتخابات 2002/2006/2010

02

مئوقع أن يصل عدد المئرشحين للمجلس النيابي إلى خمسة مئرشحين.



## من أجل الفوز، المطلوب:

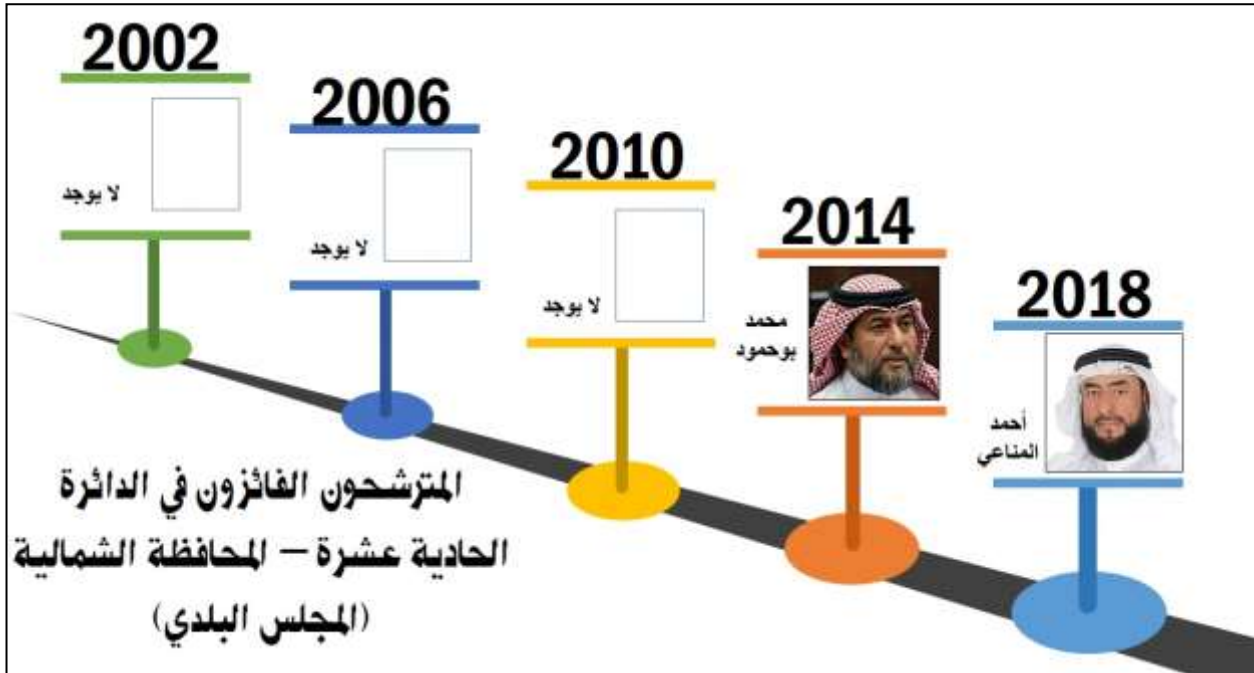
لضمان الإعادة المطلوب  
في هذه الدائرة  
للمترشح (يصعب  
التكهن) صوت

أكثر من 3500 صوت  
للحسم في الجولة الأولى  
على الأقل

شكل (11-11) يوضح عدد الأصوات المطلوبة للفوز الحاسم أو في الجولة الثانية للمجلس النيابي

جدول (11-11) نتائج الانتخابات البلدية (2002 - 2018) في الدائرة الحادية عشرة

| المتوسط             | 2018        | 2014        | 2010 | 2006 | 2002 |  |
|---------------------|-------------|-------------|------|------|------|--|
| 6792                | 8208<br>%64 | 5375<br>%44 | -    | -    | -    | اجمالي عدد المشاركين                     |
|                     | 12731       | 12341       |      |      |      | نسبة المشاركة الانتخابية                 |
| لا حظ الشكل (11-12) |             |             |      |      |      | اسم المرشح الفائز                        |
| 2463                | 2797        | 2128        | -    | -    | -    | عدد أصوات المرشح الفائز في الجولة الأولى |
| 3249                | 3723        | 2774        | -    | -    | -    | عدد أصوات المرشح الفائز في الإعادة       |
| 1622                | 2321        | 922         | -    | -    | -    | عدد أصوات المرشح الثاني في الجولة الأولى |
| 1833                | 2555        | 1110        | -    | -    | -    | عدد أصوات المرشح الثاني في الإعادة       |
| 5                   | 5           | 5           | -    | -    | -    | اجمالي عدد المرشحين                      |



شكل (11-12) يوضح أسماء وصور المترشح الفائز في الدائرة الحادية عشرة  
خلال الدورات الانتخابية للمجلس البلدي

## نستنتج من الجدول ( 11-11 ) التالي :

01

هذه الدائرة من الدوائر المستحدثة وبالتالي فلا يوجد  
أي معلومات عن انتخابات 2002/2006/2010

02

متوقع ان يصل عدد المترشحين للمجلس البلدي  
خمسة مرشحين .



## من أجل الفوز، المطلوب:

لضمان الإعادة  
المطلوب في هذه  
الدائرة للمترشح  
(1700) صوت

من أجل الجسم من  
الجمولة الأولى أكثر من  
3500 صوت.

شكل (11-13) يوضح عدد الأصوات المطلوبة للفوز الحاسم أو في الجمولة الثانية للمجلس البلدي

## ثانياً: الملامح الاجتماعية والديمغرافية للدائرة الحادية عشرة

جدول (11-12) التوزيع النوعي والعمرى للسكان في الدائرة الحادية عشرة

| الإجمالي                     | النوع        |                            |              |                               | المرحلة العمرية |
|------------------------------|--------------|----------------------------|--------------|-------------------------------|-----------------|
|                              | انثى         |                            | ذكر          |                               |                 |
|                              | النسبة       | العدد                      | النسبة       | العدد                         |                 |
| 8618                         | %48.1        | 4143                       | %51.9        | 4475                          | + 20            |
| 3170                         | %49.9        | 1581                       | %50.1        | 1589                          | 24 - 20         |
| 3322                         | %46.9        | 1557                       | %53.1        | 1765                          | 29 - 25         |
| 2126                         | %47.3        | 1005                       | %52.7        | 1121                          | 34 - 30         |
| 3764                         | %60.5        | 2276                       | %39.5        | 1488                          | + 35            |
| 1288                         | %53.8        | 693                        | %46.2        | 595                           | 39 - 35         |
| 1029                         | %62.9        | 647                        | %37.1        | 382                           | 44 - 40         |
| 1447                         | %64.7        | 936                        | %35.3        | 511                           | 49 - 45         |
| 4171                         | %47.1        | 1965                       | %52.9        | 2206                          | + 50            |
| 1967                         | %52.7        | 1037                       | %47.3        | 930                           | 54 - 50         |
| 1173                         | %39.0        | 457                        | %61.0        | 716                           | 59 - 55         |
| 1031                         | %45.7        | 471                        | %54.3        | 560                           | 64 - 60         |
| 534                          | %51.7        | 276                        | %48.3        | 258                           | +65             |
| <b>17087</b><br><b>12674</b> | <b>%50.7</b> | <b>8660</b><br><b>6189</b> | <b>%49.3</b> | <b>*8427</b><br><b>**6485</b> | <b>الإجمالي</b> |

\* عدد السكان  
\*\* عدد من لهم حق التصويت

## من الجدول السابق نستنتج التالي

- يشكل الشباب من الفئة العمرية (20 إلى أقل من 35 عام) في هذه الدائرة النسبة الأكبر، وتحديدًا يشكل هؤلاء حوالي نصف سكان تلك الدائرة، وهو أمر يشكل أكثر من تحدي للمرشح أهمها:
  - إن هناك شريحة مؤثرة – هي الأكبر داخل هذه الفئة – يصبح لها وللمرة الأولى الحق في التصويت في الاستحقاق الانتخابي وهي الفئة من 20 إلى أقل من 25 عام، وهو أمر يحتاج من المترشح والجمعيات ومنظمات المجتمع المدني جهد كبير لتعريفهم بالعملية الانتخابية وآليات التصويت وفوائد المشاركة الانتخابية عمومًا.
  - إن الذكور يشكلون حوالي أكثر قليلاً من نصف سكان هذه الدائرة داخل هذه الفئة وللنساء أقل قليلاً من النصف وهو أمر يحتاج إلى صياغة برنامج انتخابي يحقق التوازن بين مطالب النساء والرجال خاصة أن النساء يتركزن في الفئة العمرية من 20 إلى أقل من 24 عام.
  - إن هذه الفئة العمرية تتعدد مطالبها من تحسين كم وكيف التعليم الجامعي إلى توفير فرص عمل إلى مواجهة مشكلة تأخر الزواج بالنسبة للإناث اللاتي يشكلن نصف سكان هذه الدائرة من تلك الفئة العمرية، وأخيرًا أهمية توفير سكن ملائم للزواج بالنسبة للذكور.
  - هناك آليات محددة في الدعاية الانتخابية من الأهمية التركيز عليها لمترشح هذه الدائرة وهي وسائل التواصل الاجتماعي والتي تعتبر الوسيلة الأبرز في التعامل مع تلك الفئة العمرية بعيدًا عن وسائل الدعاية التقليدية من تلفزيون وإذاعة وصحافة ورقية.
  - تشجيع الشباب على الخوض في العمل التطوعي والشبابي وتوفير البيئة المناسبة من أماكن إقامة البرامج والأمور المالية وكذلك توفير احتياجاتهم الرياضية من ملاعب ونوادي رياضية.
- تأتي الفئة العمرية من 50 إلى أقل من 60 عامًا الفئة التالية، وهي تشكل ثقل انتخابي واضح خصوصًا أنها تمثل حوالي ثلث سكان تلك الدائرة، كما أنها الفئة الأكثر اهتمامًا بالانتخابات والمشاركة فيها، وبالتالي من الأهمية بمكان أن يحرص المترشح على الاهتمام بها وبمطالبها والتي من بينها ضرورة الاهتمام بحقوق المتقاعدين وتحسين ظروفهم الحياتية وضرورة تشجيع المشروعات الصغيرة والمتناهية الصغر باعتبار أن هذه الفئة هي الأقرب إلى مرحلة التقاعد وبالتالي فعادة ما تلجأ إما إلى الاكتفاء بدورها الحياتي ويكون دخلها الأساسي من أموال التقاعد أو تلجأ إلى استغلال الوقت وأموال التقاعد في عمل بعض المشروعات الصغيرة والتي تناسب خلفياتهم الاجتماعية وخبراتهم العملية والعلمية، بالإضافة إلى ذلك فمن الأهمية أيضًا الاهتمام بقضايا التعليم الأساسي وخاصة في المرحلة الثانوية والجامعية فأبناء هذه الفئة عادة ما يكونون في هاتين المرحلتين التعليميتين. وأخيرًا فإنه من الأهمية بمكان الاهتمام بالقضايا الاجتماعية مثل الطرق والكهرباء والمياه فهي من القضايا التي تشكل جزءًا كبيرًا من حياة تلك الفئة تحديدًا نظرًا لارتباطهم بشكل أساسي في هذا العمر بمسكنهم وحرصهم على الاهتمام بظروف الحياة وتيسيرها عليهم، وأن يتم الاهتمام بالجانب الصحي بحيث يحرص على تطوير المستشفيات وتوفير كافة الأدوية المتزايد الطلب عليها والارتقاء بجودة الأجهزة والأدوات الطبية لأن هذه الفئة في الأغلب تحتاج إلى الاهتمام والرعاية الصحية.
- تأتي الفئة من 35 إلى أقل من 50 عامًا التالية من حيث الوزن العددي في هذه الدائرة للفئتين السابقتين، حيث تشكل حوالي خمس السكان، وهو أمر يستدعي الاهتمام بقضايا معينه من الضروري تضمينها في البرنامج الانتخابي للمرشح؛ مثل قضايا التعليم الأساسي خاصة من الصف الأول حتى الصف التاسع





وأهمية استيعاب أبناء هذه الفئة في مدارس مناسبة بمناهج متطورة ووسائل تعليمية تواكب العصر، وكذلك أهمية الاهتمام بامتيازات وحوافر العاملين منهم في القطاع الحكومي وضرورة تنشيط القطاع الخاص والمشاريع الصغيرة ومتناهية الصغر ومنحهم تسهيلات تساعد على توسيع تلك المشاريع كإعفاء ضريبي مؤقت أو سياسات الحماية لمنتجاتهم، كما أنه من الأهمية بمكان الاهتمام بمشاريع الأسر الصغيرة وضرورة وضع نظام اقتصادي أكثر تشجيعاً لإنتاج تلك الأسر.

- هذه الدائرة من الدوائر القليلة التي يتساوى فيها عدد الذكور مع عدد الإناث، وهو أمر يعطي فرصة قوية للمرأة المترشحة إن أحسنت استغلالها، وهي تتركز داخل فئات عمرية محددة وهامة جداً في المجتمع حيث أنها تشكل ثقل داخل الفئة العمرية من 20 إلى أقل من 25 عام، والفئة من 25 إلى أقل من 30 عام. وهذه الفئات تتركز فيها قضايا التعليم الجامعي وتعليم الأطفال بالنسبة للمتزوجات منهن، وأهمية وجود برامج لتمكينهن وظيفياً. كما أن المرأة تشكل أغلبية الفئة العمرية من 35 إلى أقل من 50 عاماً، حيث يشكلن حوالي 60% من إجمالي هذه الفئة في تلك الدائرة وهي ما يجعل من دور المرأة نشط بشكل واضح خاصة أن هذه المرحلة العمرية عادة ما ترتبط بالرغبة في إثبات الذات والحرص على استثمار الفرص المتاحة لهن في التمكين الاجتماعي والاقتصادي والسياسي وهو أمر من الممكن استغلاله لصالح المترشح في هذه الدائرة من خلال تضمين برنامجه الانتخابي أفكار ورؤى أكثر اتصالاً بأفكار ومصالح تلك الفئة العمرية، مثل دعم فرص عمل مناسبة لهن والتوسع في امتيازات المشروعات الصغيرة ومشروعات الأسر المنتجة، كما أنه من الأهمية بمكان الاهتمام بتعليم أطفالهن تعليم مناسب ولائق.

## ثالثاً: الخدمات في الدائرة الحادية عشرة بمحافظة الشمالية

جدول (11-13) التوزيع التفصيلي للخدمات الأساسية في الدائرة الحادية عشرة موزعة على المجمعات

جدول (1-13-11) المؤسسات التعليمية

| المجمع   | مدارس حكومية   | مدارس خاصة ودولية | جامعات ومعاهد | رياض أطفال       |
|----------|--|-------------------|---------------|------------------|
| 1046     | -  | -                 | -             | -                |
| 1211     | ● مدرسة الوادي الابتدائية للبنين<br>● مدرسة طليطلة الابتدائية للبنات | -                 | -             | روضة زينة الحياة |
| 1213     | -  | -                 | -             | -                |
| 1215     | -  | -                 | -             | -                |
| 1216     | ● مدرسة ابن طفيل الابتدائية للبنين<br>● مدرسة سبأ الابتدائية للبنات  | -                 | -             | -                |
| الاجمالي | 4  | 0                 | 0             | 1                |

جدول (2-13-11) المؤسسات الصحية

| المجمع   | مستشفيات | مراكز صحية | عيادات خاصة | صيدليات        |
|----------|----------|------------|-------------|----------------|
| 1046     | -        | -          | -           | -              |
| 1211     | -        | -          | -           | -              |
| 1213     | -        | -          | -           | -              |
| 1215     | -        | -          | -           | صيدلية الحديثة |
| 1216     | -        | -          | -           | -              |
| الاجمالي | 0        | 0          | 0           | 1              |

جدول (3-13-11) المساجد والجوامع

| المجمع   | مساجد وجوامع  |
|----------|---|
| 1046     | -   |
| 1211     | <ul style="list-style-type: none"> <li>• مسجد الفردان</li> <li>• مسجد جلييب</li> <li>• جامع مصعب بن عمير</li> <li>• مسجد أم البنين</li> </ul> |
| 1213     | <ul style="list-style-type: none"> <li>• مسجد أبو أيوب الأنصاري</li> <li>• مسجد أبو طالب</li> <li>• مسجد الإمام علي العمادي</li> </ul>        |
| 1215     | <ul style="list-style-type: none"> <li>• مسجد الإمام المنتظر</li> <li>• مسجد شهداء أحد</li> </ul>   |
| 1216     | <ul style="list-style-type: none"> <li>• مسجد الإمام الحسن</li> <li>• مسجد مدينة حمد الجنوبي</li> <li>• مسجد معاوية بن أبي سفيان</li> </ul>   |
| الاجمالي | 12  |

جدول (4-13-11) أماكن تاريخية وسياحية وترفيهية

| المجمع   | اماكن تاريخية وآثار وسياحة | أماكن ترفيه  | نوادي وصلات اجتماعية – رياضية | فنادق ومنتجعات |
|----------|----------------------------|--|-------------------------------|----------------|
| 1046     | -                          | -  | نادي دار كليب الرياضي         | -              |
| 1211     | -                          | <ul style="list-style-type: none"> <li>• ممشي مدينة حمد - دوار 14</li> <li>• حديقة مدينة حمد 1211</li> </ul> | -                             | -              |
| 1213     | -                          | حديقة مدينة حمد 1213   | -                             | -              |
| 1215     | -                          | -  | -                             | -              |
| 1216     | -                          | -  | -                             | -              |
| الاجمالي | 0                          | 3  | 1                             | 0              |

جدول (5-13-11) المراكز الشبابية والجمعيات الأهلية والسياسية

| المجمع   | مراكز شبابية | جمعيات سياسية | جمعيات أهلية      |
|----------|--------------|---------------|-------------------|
| 1046     | -            | -             | -                 |
| 1211     | -            | -             | جمعية دار الإيمان |
| 1213     | -            | -             | -                 |
| 1215     | -            | -             | -                 |
| 1216     | -            | -             | -                 |
| الإجمالي | 0            | 0             | 1                 |

جدول (6-13-11) المصانع والشركات المالية ووسائل الإعلام

| المجمع   | وسائل إعلام | مصانع | البنوك والشركات المالية   |
|----------|-------------|-------|---|
| 1046     | -           | -     | • بنك الإثمار<br>• بنك البحرين الوطني<br>• البنك الأهلي المتحد<br>• بنك البحرين والكويت |
| 1211     | -           | -     | -   |
| 1213     | -           | -     | -   |
| 1215     | -           | -     | • البنك الأهلي المتحد<br>• شركة البحرين المالية   |
| 1216     | -           | -     | -   |
| الإجمالي | 0           | 0     | 6   |

## الخصائص الديمغرافية والاجتماعية للدوائر الانتخابية

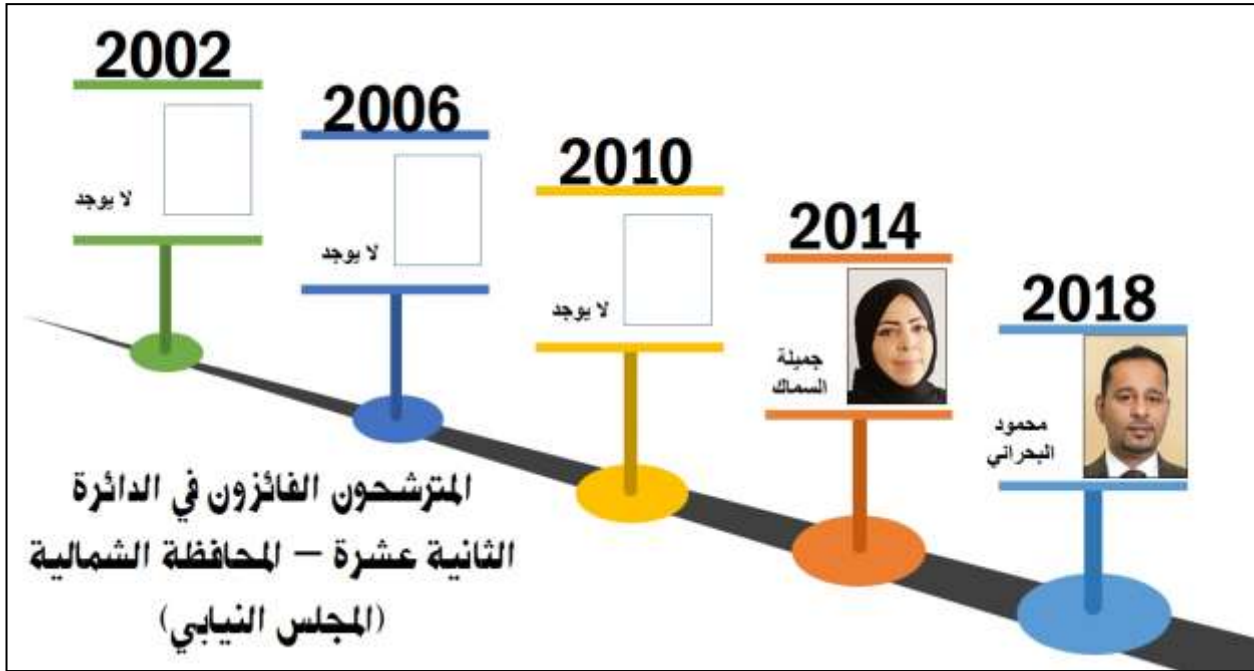
### (الدائرة الثانية عشرة – المحافظة الشمالية)

تقع الدائرة الثانية عشرة في جنوب المحافظة الشمالية، وجزء كبير منها مطل على البحر، وتتكون من قرية دمستان، وقرية كرزكان، قرية المالكية واللوزي، وتتكون من 15 مجمع وهي كالتالي: 1017 – 1018 – 1020 – 1025 – 1026 – 1027 – 1028 – 1032 – 1033 – 1034 – 1037 – 1038 – 1041 – 1042 – 1044، (لاحظ الخارطة). وهي من الدوائر الانتخابية التي حدث فيها تغيير من بعد انتخابات 2014.

### أولاً: التاريخ الانتخابي في الدائرة الثانية عشرة والتوقعات

جدول (10-12) نتائج الانتخابات النيابية (2002 - 2018) في الدائرة الثانية عشرة

| المتوسط            | 2018        | 2014        | 2010 | 2006 | 2002 | المعيار                                   |
|--------------------|-------------|-------------|------|------|------|---|
| 4631               | 6806<br>%53 | 2455<br>%22 | -    | -    | -    | اجمالي عدد المشاركين                      |
|                    | 12937       | 11323       | -    | -    | -    | نسبة المشاركة الانتخابية                  |
| لاحظ الشكل (10-12) |             |             |      |      |      | اسم المرشح الفائز                         |
| 1458               | 1953        | 963         | -    | -    | -    | عدد أصوات المرشح الفائز في المرحلة الأولى |
| 1577               | 1995        | 1158        | -    | -    | -    | عدد أصوات المرشح الاول في الإعادة         |
| 729                | 1143        | 315         | -    | -    | -    | عدد أصوات المرشح الثاني في المرحلة الأولى |
| 1529               | 2590        | 467         | -    | -    | -    | عدد أصوات المرشح الثاني الفائز في الإعادة |
| 8                  | 10          | 6           | -    | -    | -    | اجمالي عدد المرشحين                       |



شكل (10-12) يوضح أسماء وصور المئرشح الفائز في الدائرة الثانية عشرة خلال الدورات الانتخابية للمجلس النيابي

## نستنتج من الجدول (10-12) التالي:

01

هذه الدائرة من الدوائر المئسئءة وبالتالي فلا يوجد أي معلومات عن انتخابات 2002/2006/2010

02

مئوقع أن يصل عدد المئرشحين للمجلس النيابي إلى ثمانية مئرشحين.



## من أجل الفوز، المطلوب :

لضمان الإعادة المطلوب  
في هذه الدائرة  
للمترشح (800)  
صوت

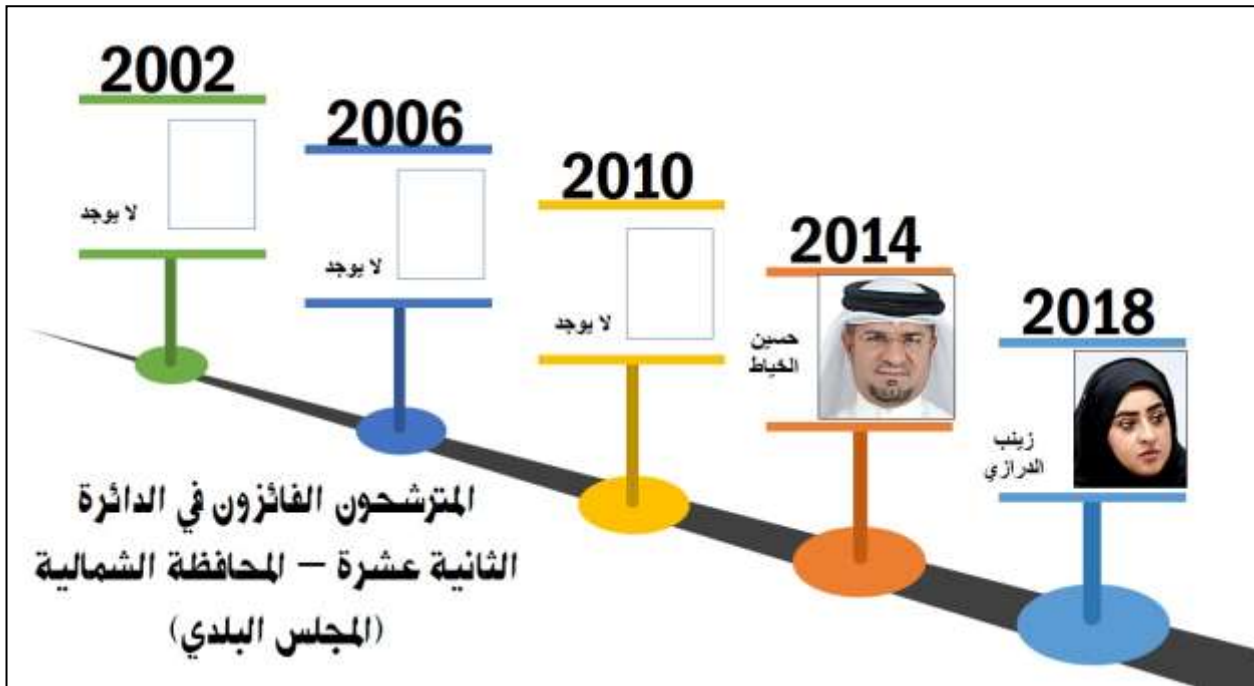
أكثر من 2500 صوت  
للحسم في الجولة الأولى  
على الأقل

شكل (11-12) يوضح عدد الأصوات المطلوبة للفوز الحاسم أو في الجولة الثانية للمجلس النيابي

جدول (11-12) نتائج الانتخابات البلدية (2002 - 2018) في الدائرة الثانية عشرة

| المتوسط             | 2018        | 2014        | 2010 | 2006 | 2002 |  |
|---------------------|-------------|-------------|------|------|------|--|
| 4606                | 6768<br>%57 | 2443<br>%22 | -    | -    | -    | اجمالي عدد المشاركين                     |
|                     | 13011       | 11339       |      |      |      | نسبة المشاركة الانتخابية                 |
| لا حظ الشكل (12-12) |             |             |      |      |      | اسم المرشح الفائز                        |
| 1302                | 1375        | 1229        | -    | -    | -    | عدد أصوات المرشح الفائز في الجولة الأولى |
|                     | 2769        |             | -    | -    | -    | عدد أصوات المرشح الفائز في الإعادة       |
|                     | 1586        |             | -    | -    | -    | عدد أصوات المرشح الثاني في الجولة الأولى |
|                     | 1837        |             | -    | -    | -    | عدد أصوات المرشح الثاني في الإعادة       |
| 5                   | 7           | 2           | -    | -    | -    | اجمالي عدد المرشحين                      |





شكل (12-12) يوضح أسماء وصور المترشح الفائز في الدائرة الثانية عشرة خلال الدورات الانتخابية للمجلس البلدي

## نستنتج من الجدول (11-12) التالي:

01

هذه الدائرة من الدوائر المستحدثة وبالتالي فلا يوجد أي معلومات عن انتخابات 2002/2006/2010

02

متوقع ان يصل عدد المترشحين للمجلس البلدي خمسة مرشحين.



## من أجل الفوز، المطلوب:

لضمان الإعادة المطلوب  
في هذه الدائرة  
للمترشح (يصعب  
التكهن) صوت

من أجل الحسم من  
ال الجولة الأولى أكثر من  
2500 صوت.

شكل (12-13) يوضح عدد الأصوات المطلوبة للفوز الحاسم أو في الجولة الثانية للمجلس البلدي

## ثانياً: الملامح الاجتماعية والديمغرافية للدائرة الثانية عشرة

جدول (12-12) التوزيع النوعي والعمرى للسكان في الدائرة الثانية عشرة

| الإجمالي                     | النوع        |                            |              |                             | المرحلة العمرية |
|------------------------------|--------------|----------------------------|--------------|-----------------------------|-----------------|
|                              | انثى         |                            | ذكر          |                             |                 |
|                              | النسبة       | العدد                      | النسبة       | العدد                       |                 |
| 9168                         | %42.4        | 3890                       | %57.6        | 5278                        | + 20            |
| 2161                         | %49.7        | 1075                       | %50.3        | 1086                        | 24 - 20         |
| 3264                         | %41.8        | 1363                       | %58.2        | 1901                        | 29 - 25         |
| 3743                         | %38.8        | 1452                       | %61.2        | 2291                        | 34 - 30         |
| 7088                         | %44.0        | 3118                       | %56.0        | 3970                        | + 35            |
| 3029                         | %44.0        | 1333                       | %56.0        | 1696                        | 39 - 35         |
| 2281                         | %44.0        | 1003                       | %56.0        | 1278                        | 44 - 40         |
| 1778                         | %44.0        | 782                        | %56.0        | 996                         | 49 - 45         |
| 3162                         | %50.5        | 1596                       | %49.5        | 1566                        | + 50            |
| 1182                         | %48.5        | 573                        | %51.5        | 609                         | 54 - 50         |
| 747                          | %50.0        | 374                        | %50.0        | 373                         | 59 - 55         |
| 1233                         | %52.6        | 649                        | %47.4        | 584                         | 64 - 60         |
| 791                          | %53.9        | 426                        | %46.1        | 365                         | +65             |
| <b>20209</b><br><b>12937</b> | <b>%44.7</b> | <b>9030</b><br><b>6574</b> | <b>%55.3</b> | <b>11179</b><br><b>6363</b> | <b>الإجمالي</b> |

\* عدد السكان  
\*\* عدد من لهم حق التصويت

## من الجدول السابق نستنتج التالي

- يشكل الشباب من الفئة العمرية (20 إلى أقل من 35 عام) في هذه الدائرة النسبة الأكبر، وتحديدًا يشكل هؤلاء حوالي أقل قليلاً من نصف عدد سكان تلك الدائرة، وهو أمر يشكل أكثر من تحدي للمرشح أهمها:
  - إن هناك شريحة مؤثرة – وإن كانت الأقل داخل هذه الفئة – يصبح لها وللمرة الأولى الحق في التصويت في الاستحقاق الانتخابي وهي الفئة من 20 إلى أقل من 25 عام، وهو أمر يحتاج من المترشح والجمعيات ومنظمات المجتمع المدني جهد كبير لتعريفهم بالعملية الانتخابية وآليات التصويت وفوائد المشاركة الانتخابية عمومًا.
  - إن الذكور يشكلون حوالي 60% من سكان الدائرة داخل هذه الفئة وللنساء نسبة أكثر من الثلث، وهو أمر يحتاج إلى صياغة برنامج انتخابي يهتم بمطالب الذكور دون الإخلال بمطالب النساء اللاتي يشكلن أقلية بارزة وإن تركزت في الفئة العمرية من 30 إلى أقل 35 عام.
  - إن هذه الفئة العمرية تتعدد مطالبها من تحسين كم وكيف التعليم الجامعي إلى توفير فرص عمل إلى مواجهة مشكلة العنوسة وتأخر الزواج بالنسبة للإناث اللاتي يشكلن نسبة حوالي 42% من هذه الفئة، وأخيرًا أهمية توفير سكن ملائم للزواج بالنسبة للذكور.
  - هناك آليات محددة في الدعاية الانتخابية من الأهمية التركيز عليها لمترشح هذه الدائرة وهي وسائل التواصل الاجتماعي والتي تعتبر الوسيلة الأبرز في التعامل مع تلك الفئة العمرية بعيدًا عن وسائل الدعاية التقليدية من تلفزيون وإذاعة وصحافة ورقية.
  - تشجيع هذه الفئة على دورهم في المجتمع وأهمية العمل التطوعي من حيث توفير الأماكن المناسبة لإقامة الأعمال التطوعية أو حتى الرياضية.
- تأتي الفئة من 35 إلى أقل من 50 عامًا التالية من حيث الوزن العددي في هذه الدائرة حيث تشكل حوالي أكثر من ثلث السكان، وهو أمر يستدعي الاهتمام بقضايا معينه من الضروري تضمينها في البرنامج الانتخابي للمرشح مثل قضايا التعليم الأساسي خاصة من الصف الأول حتى الصف التاسع وأهمية استيعاب أبناء هذه الفئة في مدارس مناسبة بمناهج متطورة ووسائل تعليمية تواكب العصر، وكذلك أهمية الاهتمام بامتيازات وحوافز العاملين منهم في القطاع الحكومي وضرورة تنشيط القطاع الخاص والمشاريع الصغيرة ومتناهية الصغر ومنحهم تسهيلات تساعد على توسيع تلك المشاريع كإعفاء ضريبي مؤقت أو سياسات الحماية لمنتجاتهم، كما أنه من الأهمية بمكان الاهتمام بمشاريع الأسر الصغيرة وضرورة وضع نظام اقتصادي أكثر تشجيعًا لإنتاج تلك الأسر، وأن يتم الاهتمام بالجانب الصحي بحيث يحرص على تطوير المستشفيات وتوفير كافة الأدوية المتزايد الطلب عليها والارتقاء بجودة الأجهزة والأدوات الطبية لأن هذه الفئة في الأغلب تحتاج إلى الاهتمام والرعاية الصحية.
- على الرغم من أن الفئة العمرية من 50 إلى أقل من 60 عامًا تشكل الفئة الأقل بالمقارنة بالفئتين السابقتين فإن ذلك لا يمنع من كونها فئة ذات أثر واضح في أي استحقاق انتخابي في المملكة خصوصًا أنها تمثل حوالي أكثر من خمس سكان تلك الدائرة، كما أنها الفئة الأكثر اهتمامًا بالانتخابات والمشاركة فيها، وبالتالي من الأهمية بمكان أن يحرص المترشح على الاهتمام بها وبمطالبها والتي من بينها ضرورة الاهتمام بحقوق المتقاعدين وتحسين ظروفهم الحياتية وضرورة تشجيع المشروعات الصغيرة والمتناهية الصغر باعتبار أن هذه الفئة هي الأقرب إلى مرحلة التقاعد، وبالتالي فعادة ما تلجأ إما إلى الاكتفاء بدورها

الحياتي ويكون دخلها الأساسي من أموال التقاعد أو تلجأ إلى استغلال الوقت وأموال التقاعد في عمل بعض المشروعات الصغيرة والتي تناسب خلفياتهم الاجتماعية وخبراتهم العملية والعلمية، بالإضافة إلى ذلك فمن الأهمية أيضاً الاهتمام بقضايا التعليم في المرحلة الثانوية والجامعية، فأبناء هذه الفئة عادة ما يكونوا في هاتين المرحلتين التعليميتين. وأخيراً فإنه من الأهمية بمكان الاهتمام بالقضايا الاجتماعية مثل الطرق والكهرباء والمياه فهي من القضايا التي تشكل جزءاً كبيراً من حياة تلك الفئة تحديداً نظراً لارتباطهم بشكل أساسي في هذا العمر بمسكنهم وحرصهم على الاهتمام بظروف الحياة وتيسيرها عليهم.

- على الرغم من أن المرأة تشكل أقلية بارزة في تلك الدائرة فهي تشكل حوالي 45% من إجمالي سكان تلك الدائرة وهي تتركز داخل فئات عمرية محددة وهامة في المجتمع حيث أنها تشكل ثقل داخل الفئة العمرية من 30 إلى أقل من 35 عام، والفئة من 25 إلى أقل من 30 عام. وهذه الفئات تتركز فيها مشاكل العنوسة وتأخر سن الزواج وتعليم الأطفال بالنسبة للمتزوجات منهن بالإضافة إلى قضايا إيجاد فرص عمل مناسبة للمرأة في هذا العمر، كما أن المرأة تشكل أقلية واضحة داخل الفئة العمرية من 50 إلى أقل من 60 عام حيث يشكلن نصف إجمالي هذه الفئة في تلك الدائرة وهي ما يجعل من دور المرأة أكثر محورية خاصة أن المجتمع البحريني عادة ما ينظر بإنصات إلى المرأة في هذا العمر ويجعل من دورها محورياً في تحديد السلوك الانتخابي لمعظم أبناء الأسرة.

## ثالثاً: الخدمات في الدائرة الثانية عشرة بمحافظة الشمالية

جدول (12-13) التوزيع التفصيلي للخدمات الأساسية في الدائرة الثانية عشرة موزعة على المجمعات

جدول (12-13-1) المؤسسات التعليمية

| المجمع   | مدارس حكومية  | مدارس خاصة ودولية | جامعات ومعاهد               | رياض أطفال  |
|----------|---|-------------------|-----------------------------|-------------|
| 1017     | -   | -                 | -                           | -           |
| 1018     | -   | -                 | -                           | -           |
| 1020     | -   | -                 | -                           | -           |
| 1025     | -   | -                 | -                           | -           |
| 1026     | • مدرسة الخليل بن احمد الاعدادية للبنين<br>• مدرسة كرزكان الابتدائية للبنين | -                 | -                           | -           |
| 1027     | -   | -                 | -                           | حضانة القلم |
| 1028     | -   | -                 | -                           | -           |
| 1032     | -   | -                 | -                           | -           |
| 1033     | -   | -                 | -                           | -           |
| 1034     | -   | -                 | -                           | -           |
| 1037     | -   | -                 | -                           | -           |
| 1038     | -   | -                 | مركز إنماء للتدريب والتطوير | -           |
| 1041     | -   | -                 | -                           | -           |
| 1042     | • مدرسة شهركان الابتدائية للبنين<br>• مدرسة شهركان الابتدائية للبنات        | -                 | -                           | -           |
| 1044     | -   | -                 | -                           | -           |
| الاجمالي | 4   | 0                 | 1                           | 1           |

جدول (2-13-12) المؤسسات الصحية

| صيدليات         | عيادات خاصة | مراكز صحية        | مستشفيات | المجمع          |
|-----------------|-------------|-------------------|----------|-----------------|
| -               | -           | -                 | -        | 1017            |
| -               | -           | -                 | -        | 1018            |
| -               | -           | -                 | -        | 1020            |
| -               | -           | -                 | -        | 1025            |
| -               | -           | -                 | -        | 1026            |
| -               | -           | مركز الكويت الصحي | -        | 1027            |
| -               | -           | -                 | -        | 1028            |
| صيدلية المالكية | -           | -                 | -        | 1032            |
| -               | -           | -                 | -        | 1033            |
| -               | -           | -                 | -        | 1034            |
| -               | -           | -                 | -        | 1037            |
| صيدلية الرازي   | -           | -                 | -        | 1038            |
| -               | -           | -                 | -        | 1041            |
| -               | -           | -                 | -        | 1042            |
| -               | -           | -                 | -        | 1044            |
| <b>2</b>        | <b>0</b>    | <b>1</b>          | <b>0</b> | <b>الاجمالي</b> |

جدول (12-13-3) المساجد والجوامع

| المجمع   | مساجد وجوامع  |
|----------|---|
| 1017     | -   |
| 1018     | <ul style="list-style-type: none"> <li>• مسجد البقيع</li> <li>• مسجد الإمام السجاد</li> <li>• مسجد الشيخ ابن عثيمين</li> </ul>  |
| 1020     | <ul style="list-style-type: none"> <li>• مسجد العسكريين</li> <li>• مسجد الرسول الأعظم</li> </ul>  |
| 1025     | <ul style="list-style-type: none"> <li>• مسجد الدرة الغربي</li> <li>• مسجد الفرج</li> <li>• مسجد المنتظر الشمالي</li> <li>• مسجد الزهراء</li> <li>• مسجد كرزكان</li> </ul>  |
| 1026     | <ul style="list-style-type: none"> <li>• مسجد الإمام علي</li> <li>• مسجد الإمام زين العابدين</li> <li>• مسجد النصر</li> <li>• المسجد القديم</li> </ul>  |
| 1027     | -   |
| 1028     | -   |
| 1032     | -   |
| 1033     | <ul style="list-style-type: none"> <li>• مسجد الأمير زيد</li> <li>• مسجد الإمام الحسين</li> <li>• مسجد مؤمن</li> </ul>  |
| 1034     | <ul style="list-style-type: none"> <li>• مسجد الشيخ مرشد</li> <li>• المسجد الشرقي</li> <li>• مسجد جامع النبي</li> </ul>   |
| 1037     | <ul style="list-style-type: none"> <li>• مسجد عبد الحسن الجنوبي</li> <li>• مسجد الإمام الحسن الإسلامي</li> <li>• مسجد الحمام</li> <li>• مسجد المعتصم</li> <li>• مسجد فاضل علي فاضل</li> <li>• مسجد جاسم عاشور</li> <li>• مسجد جاسم</li> </ul> |
| 1038     | مسجد الإمام علي   |
| 1041     | -   |
| 1042     | <ul style="list-style-type: none"> <li>• مسجد النور</li> <li>• مسجد الوسطي</li> <li>• مسجد فاطمة الزهراء</li> </ul>   |
| 1044     | مسجد الشيخ ليث  |
| الاجمالي | 32  |



جدول (4-13-12) أماكن تاريخية وسياحية وترفيهية

| فنادق ومنتجعات | نوادي وصلات اجتماعية – رياضية  | أماكن ترفيهه       | اماكن تاريخية وأثار وسياحة | المجمع   |
|----------------|--------------------------------|--------------------|----------------------------|----------|
| -              | -                              | -                  | -                          | 1017     |
| -              | -                              | -                  | -                          | 1018     |
| -              | -                              | -                  | -                          | 1020     |
| -              | نادي التضامن الرياضي - كرزكان  | -                  | -                          | 1025     |
| -              | -                              | -                  | -                          | 1026     |
| -              | -                              | -                  | -                          | 1027     |
| -              | -                              | -                  | -                          | 1028     |
| -              | نادي المالكية الرياضي والثقافي | -                  | -                          | 1032     |
| -              | -                              | ممشى ساحل المالكية | -                          | 1033     |
| -              | -                              | -                  | -                          | 1034     |
| -              | -                              | -                  | -                          | 1037     |
| -              | -                              | -                  | -                          | 1038     |
| -              | -                              | -                  | -                          | 1041     |
| -              | -                              | -                  | -                          | 1042     |
| -              | -                              | -                  | -                          | 1044     |
| 0              | 2                              | 1                  | 0                          | الاجمالي |

جدول (5-13-12) المراكز الشبابية والجمعيات الاهلية والسياسية

| المجمع          | مراكز شبابية     | جمعيات سياسية | جمعيات أهلية           |
|-----------------|------------------|---------------|------------------------|
| 1017            | -                | -             | -                      |
| 1018            | -                | -             | -                      |
| 1020            | -                | -             | -                      |
| 1025            | مركز شباب كرزكان | -             | جمعية كرزكان التعاونية |
| 1026            | -                | -             | -                      |
| 1027            | -                | -             | -                      |
| 1028            | -                | -             | -                      |
| 1032            | -                | -             | -                      |
| 1033            | -                | -             | -                      |
| 1034            | -                | -             | جمعية المالكية الخيرية |
| 1037            | -                | -             | جمعية صدد الاجتماعية   |
| 1038            | -                | -             | -                      |
| 1041            | -                | -             | -                      |
| 1042            | -                | -             | جمعية شهركان الخيرية   |
| 1044            | -                | -             | -                      |
| <b>الإجمالي</b> | <b>1</b>         | <b>0</b>      | <b>4</b>               |

جدول (6-13-12) المصانع والشركات المالية ووسائل الإعلام

| المجمع          | وسائل إعلام | مصانع    | البنوك والشركات المالية        |
|-----------------|-------------|----------|--------------------------------|
| 1017            | -           | -        | -                              |
| 1018            | -           | -        | -                              |
| 1020            | -           | -        | -                              |
| 1025            | -           | -        | -                              |
| 1026            | -           | -        | -                              |
| 1027            | -           | -        | -                              |
| 1028            | -           | -        | -                              |
| 1032            | -           | -        | بنك البحرين الاسلامي           |
| 1033            | -           | -        | -                              |
| 1034            | -           | -        | -                              |
| 1037            | -           | -        | -                              |
| 1038            | -           | -        | • بنك السلام<br>• بنك المستقبل |
| 1041            | -           | -        | -                              |
| 1042            | -           | -        | -                              |
| 1044            | -           | -        | -                              |
| <b>الإجمالي</b> | <b>0</b>    | <b>0</b> | <b>3</b>                       |

**انتـــهى**

**ونرجو لكم التوفيق ،،**